SOLUTIONS EXTÉRIEURES

be anything.

FR

beMatrix®

Le système pionnier pour la construction d’événement simple et durable.

Construction d’événement simple et durable 4
b62® 6
Pourquoi beMatrix? 7

Principes du produit

pop-OUT

Inspirations 14
Structure 18
Modularité 22

UnderCovr

Structure 28
Pièces 34
Modules standard 38

Support

Logistique 45
MybeMatrix 46
Réseau de location international 48
Contact 50

© beMatrix

Construction d’événement simple et durable

Fabricant belge, beMatrix est le seul véritable héritier du système original de cadres à grands trous qui a été mis sur le marché en 1993. beMatrix accompagne le secteur événementiel à avancer de manière durable vers une transformation positive grâce à des produits plus pratiques et des retours sur investissement plus élevés pour les clients.

Notre mission : devenir le système pionnier pour la construction d’événement simple et durable.

Le système beMatrix offre aux constructeurs d’événements et aux exposants une infinité de possibilités en termes de réalisation des stands d’exposition, des parois de congrès, des événements à l’intérieur et à l’extérieur et des concepts éphémères les plus divers.

Les cadres avec finition ECO+ : un pas de plus vers la durabilité.

beMatrix a introduit le cadre ECO en tant qu’alternative écologique au cadre anodisé. L’anodisation étant un traitement chimique nuisible à l’environnement, nous avons inventé une technique de brossage qui permet aux cadres ECO d’avoir le même look que les cadres anodisés, mais sans effet néfaste pour l’environnement.

En savoir plus sur nos initiatives visant à minimiser notre impact environnemental ? Consultez notre **charte de durabilité** sur www.beMatrix.com.

b62®

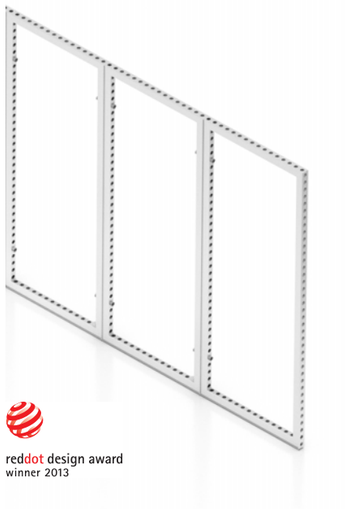

Toutes les dimensions du système de cadres b62® reposent sur la **matrice 62 × 62 mm** parfaite. La largeur, la longueur et la hauteur des structures réalisées avec ces cadres sont donc toujours des multiples de 62.

La matrice de 62 mm associe une **modularité** maximale à des options de configuration illimitées.



© beMatrix

Pourquoi beMatrix?

Assemblage rapides et simples

Le système beMatrix est plus rapide et plus facile à monter qu'un système de profilés traditionnel. Il est en outre très léger et son installation ne requiert aucun outil spécifique!

Retour sur investissement élevé

Le même cadre peut être utilisé pour les parois, les plafonds et les sols. L'assemblage rapide et aisé permet de réduire les coûts de main-d'œuvre.

Système durable

Les cadres peuvent être réutilisés à l'infini. Ils sont en outre recyclables avec un minimum d'énergie et sans aucune perte de qualité.

Réseau international

Il y a toujours quelqu'un dans le réseau beMatrix qui peut vous aider ; beMatrix opère dans le monde entier.

Service local et un stock à proximité

Nous disposons de centres de location et de service partout dans le monde, qui vous proposent des équipements à louer, des formations et une aide à la construction.

01 Principes du produit

1

b62

Grâce à la matrice de 62 mm, les cadres s’intègrent parfaitement dans chaque direction.

2

Sans outils

Vous n’avez presque pas besoin d’outils. Le système le plus rapide à construire.

3

Système & personnalisation

Fusion unique du système modulaire et éléments personnalisables.

4

Traitement de surface ECO

Technique de brossage respectueuse de l’environnement.

8

Gardez la structure, changez d’habillage

Réutilisable à l’infini. Il vous suffit de changer le graphisme !

7

beMatrify, notre ADN

Finition facile (au moyen de panneaux/textile) et connexion toujours possible avec le reste du système.

6

Cadres soudés

Assemblage plus léger, plus robuste et plus rapide qu’avec les cadres standard.

5

360°

Le cadre s’utilise pour les murs, les plafonds et les sols. Il en résulte un ensemble harmonieux.

Pop-out

02

Le monde de la communication en direct continue d'évoluer. Avec ces concepts, vous pouvez emmener votre stock de beMatrix au-delà de la salle d'exposition et aller à l'extérieur.

En ajoutant seulement quelques nouvelles pièces, vous ouvrez un monde de nouvelles opportunités. Utilisez votre stock beMatrix existant et profitez de la commodité de notre système à l'extérieur.

© beMatrix

Inspirations

pop-OUT est un concept flexible pour créer des expériences **pop-up à l'extérieur**. Grâce à la combinaison de la structure pop-OUT standard avec les autres produits beMatrix, pop-OUT ouvre un large éventail de possibilités pour votre stock existant de produits beMatrix.

Magasins

Grâce à pop-OUT, créez des magasins éphémères uniques et offrez à vos clients des expériences inoubliables à court terme.

Bureaux

Démarquez-vous et profitez d'un espace de travail fonctionnel grâce à un bureau ou une salle de réunion pop-OUT.

Événements extérieurs

Un espace VIP, un bar ou un coin lounge pour votre événement en plein air ? Les modules pop-OUT sont entièrement personnalisables et concrétisent vos rêves les plus fous.

Présentation de produit

Un showroom attractif sans équipe de merchandising présente sur place 24 h/24 et 7 j/7 ? pop-OUT est votre vitrine idéale.

DECATHLON | PONGORI
500

Structure

Avantages

La structure pop-OUT standard est disponible en une seule taille et en une seule couleur. La structure comprend **un plancher, un plafond et quatre poteaux**. Choisissez vous-même les finitions : entièrement en verre, en panneaux ou un mélange des deux. La liberté de configuration étant inscrite dans notre ADN, vous avez la possibilité de combiner ou d'empiler plusieurs modules pop-OUT.

Démonté ou prêt à l'emploi

Nous livrons votre module pop-OUT monté ou démonté, que vous souhaitiez l'utiliser rapidement ou gagner de l'espace pendant le transport. Nous recommandons fortement que le pop-OUT soit construit à l'aide d'une grue.

Nivellement

Une trappe est prévue à chaque coin du plancher du module pop-OUT. Les pieds réglables vous permettent ainsi de le mettre à niveau même sur un sol bosselé ou inégal.

Dimensions beMatrix

À l'instar de nos autres produits, le module pop-OUT peut être fini avec des panneaux de 3 mm d'épaisseur ou avec des tissus textiles qui s'intègrent parfaitement dans les cadres b62 standard.

Porte double

Le module pop-OUT comprend une porte double standard avec serrure.

Track light

Avec le Track Light System de beMatrix, éclairer votre module pop-OUT devient un jeu d'enfant.

Détails techniques

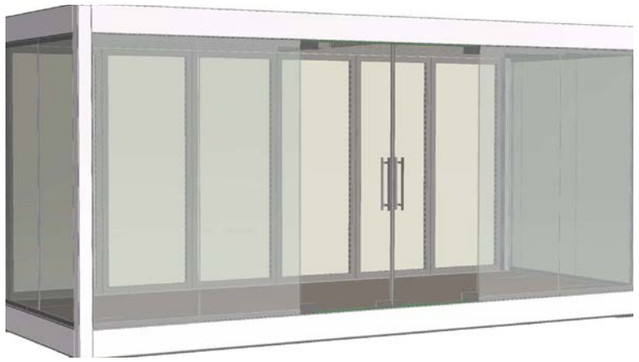

ART. NR: 450 001 TG
DIMENSIONS EXTÉRIEURS:
6208 × 2423 × 3010 mm
DIMENSIONS INTÉRIEURS:
5960 × 2170 × 2480 mm
COULEUR: RAL 9006
OPTIONS:
Panneaux de verre / Porte Double



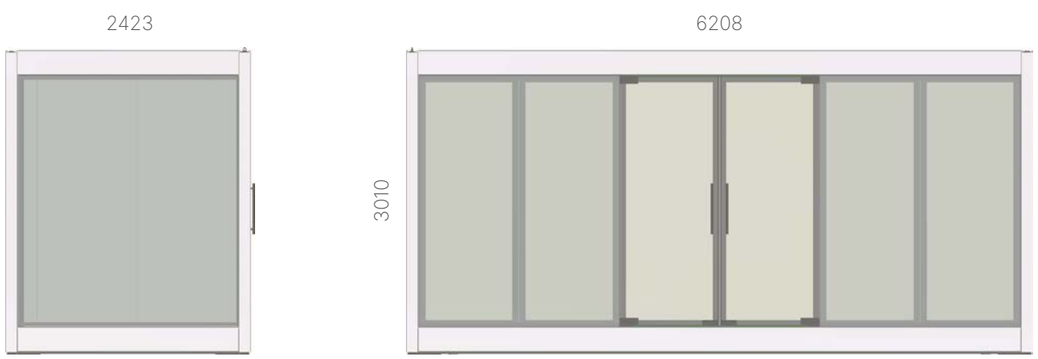

Bon à savoir

- Nous livrons le module pop-OUT **sans raccordement électrique**. La structure prévoit les ouvertures nécessaires pour acheminer tout le câblage dans le plancher, les poteaux et le plafond. Les cadres beMatrix avec panneaux ou tissus viendront compléter le tout.
- Si vous optez pour des panneaux de verre, le verre doit avoir une **épaisseur de 12 mm** et être adapté à une utilisation à l'extérieur. beMatrix ne fournit pas de sections en verre.
- Le moudle pop-OUT est livré avec un double plancher en bois d'une épaisseur totale de 36 mm : suffisant pour supporter le poids d'une voiture. Le plancher peut être recouvert d'un revêtement de **6 mm d'épaisseur** par défaut.
- Votre pop-OUT **climatisé** ? Aucun problème grâce au cadre beMatrix.
- La structure a été entièrement conçue conformément aux normes **EUROCODE**.

Configurations avec porte double

1

2

3

Modularité

Liberté de conception

Une base fixe des finitions flexibles

La structure est la base de toutes nos installations, alors que nos finitions offrent des **possibilités créatives infinies**. Il en va de même pour les modules pop-OUT. Leur extérieur peut être revêtu de panneaux de 3 mm d'épaisseur et d'un nouveau profilé de sécurité. À l'intérieur, vous avez le choix entre des panneaux, du verre, LEDskin® ou des caissons lumineux.

Xtreme solutions

Créez des expériences originales en intégrant le **beTruss** beMatrix au module pop-OUT. La modularité est ancrée dans notre ADN.

LEDskin®

L'intérieur du module pop-OUT est complètement **compatible avec LEDskin®**. Par ailleurs, vous pouvez intégrer derrière le verre des cadres LEDskin® orientés vers l'extérieur. LEDskin® est disponible en trois tailles de pixel : 1,9, 2,5 et 3,1 mm. Cela garantit une résolution, une luminosité et un temps de réponse optimaux. En plus de créer une expérience unique à l'intérieur du module pop-OUT, LEDskin® vous permettra d'attirer l'attention des passants. Tout est possible.



Lightbox

Illuminez votre message avec un caisson lumineux. Les caissons lumineux beMatrix s'intègrent facilement à notre système pop-OUT, sans aucun outil. Vous pouvez choisir entre des caissons lumineux à simple ou double face. Le résultat est un look épuré et impeccable.

Libérez votre créativité grâce à pop-OUT. Assemblez différentes unités pour former un espace pop-up plus grand.

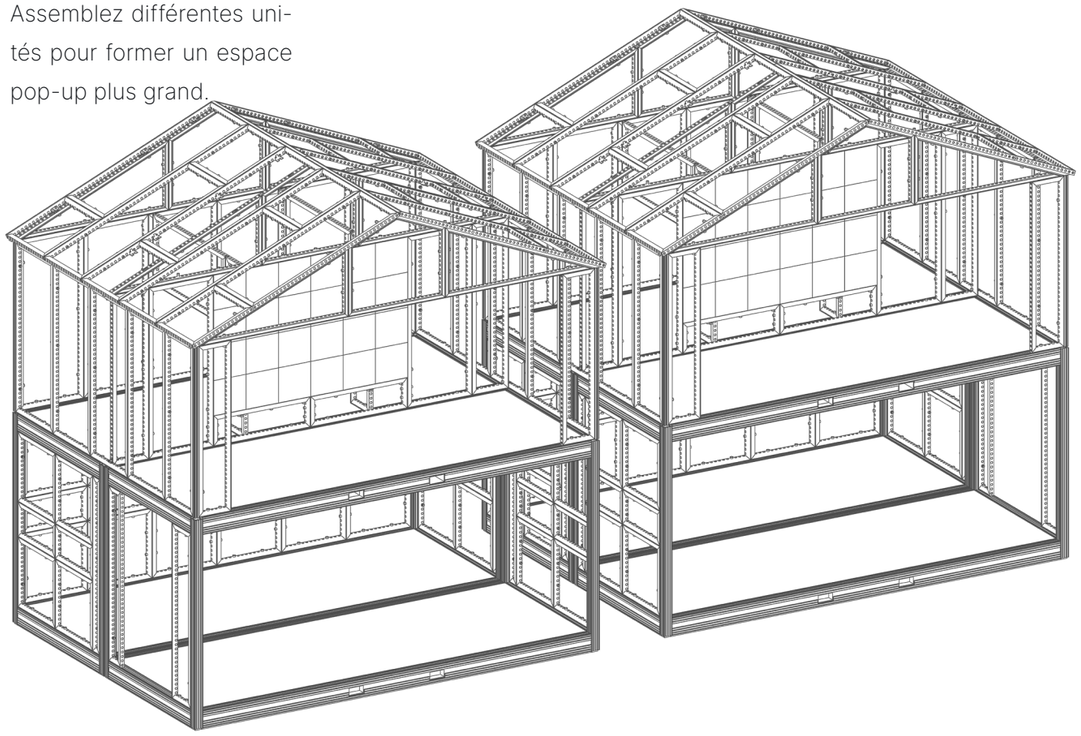

© The 4 One Group & Willwork

© The 4 One Group & Willwork

© The 4 One Group & Willwork



© The 4 One Group & Willwork

© beMatrix

03

UnderCovr

Structure

Avantages

Une solution intégrée

Avec UnderCovr, vous n'avez plus besoin de monter des structures de tente pour couvrir vos cadres beMatrix. Ce genre de solution appartient désormais au passé. UnderCovr est une **structure unique** qui offre à elle seule une résistance suffisante et une durabilité en extérieur.

Montage rapide

Tout comme avec nos autres produits, l'assemblage avec UnderCovr est **léger** et **rapide**. Grâce aux grands trous, les cadres peuvent être facilement connectés les uns aux autres sans avoir besoin d'outils.

L'ADN beMatrix

L'innovation et **la modularité** sont au cœur de beMatrix, et il en va de même pour UnderCovr. UnderCovr peut être combiné avec tous les autres produits beMatrix à l'intérieur comme à l'extérieur, offrant aux concepteurs une véritable liberté de conception.

Montage rapide

Vous choisissez l'apparence de l'UnderCovr. Comme pour tous nos produits, vous pouvez finir l'UnderCovr avec des **panneaux de 3 mm** ou du **textile SEG** qui s'adaptent aux cadres b62 standard.

© Les Standistes

Le corps

Les parois du module sont construites avec des cadres et des connecteurs beMatrix standard. Vous pouvez réutiliser vos stocks beMatrix actuels ou obtenir votre pack standard UnderCovr.

	MODULE 3 X 3	MODULE 6 X 3
	6 cadres standard 992 × 2 480 mm Finition ECO+ Ruban auto-agrippant double	6 cadres standard 992 × 2 480 mm Finition ECO+ Ruban auto-agrippant double
	3 cadres standard 992 × 2 294 mm Finition ECO+ Ruban auto-agrippant double	6 cadres standard 992 × 2 294 mm Finition ECO+ Ruban auto-agrippant double
	1 cadre supérieur renforcé, trous D30 310 × 2 976 mm Finition ECO+ Ruban auto-agrippant double	3 cadre supérieur renforcé, trous D30 310 × 2 976 mm Finition ECO+ Ruban auto-agrippant double

BON À SAVOIR

La finition ECO+ des cadres est une technique de brossage sans effet néfaste pour l'environnement qui permet aux cadres d'avoir pratiquement le même look que les cadres anodisés.

Le toit

Nous avons 2 ensembles de toits contenant tous les éléments dont vous avez besoin pour mener à bien la construction du module UnderCovr. Le plafond à l'intérieur est construit à partir de cadres standard et monté avec des connecteurs standard (ECO+ Ruban auto-agrippant double)

	ENSEMBLE DE TOIT 460 000 01 (disponible pour configuration 3×3)	
	L'ensemble de toit avec les dimensions 3 × 3 est monté en biais sur les cadres de sorte que l'eau s'écoule à l'arrière de la construction. **L'ensemble comprend :**	
	Plaques de fixation pour monter la couverture de toit à la structure avec des vis M8. Ces plaques sont galvanisées et peintes en gris pour une belle finition. Il est possible d'attacher des sangles au sol.	460 03 00 460 03 01 460 03 02 460 03 03 460 03 04
	Toile de toit UnderCovr pour protéger la surface intérieure de la pluie. La toile a des trous pré-percés pour une utilisation facile.	460 02 00 3100 × 3100 mm RAL 9016
	Stabilisateur de toit UnderCovr pour tendre la toile. La tige s'assurera que la toile reste en place dans des conditions venteuses.	802 2976 D00 Galva D17,2 / 12,5 2976 mm

	ENSEMBLE DE TOIT 460 000 02 (disponible pour configuration 3×2)	
	L'ensemble de toit avec les dimensions 3 × 2 est monté en biais sur les cadres de sorte que l'eau s'écoule à l'arrière de la construction. **L'ensemble comprend :**	
	Plaques de fixation pour monter la couverture de toit à la structure avec des vis M8. Ces plaques sont galvanisées et peintes en gris pour une belle finition. Il est possible d'attacher des sangles au sol.	460 03 00 460 03 01 460 03 02 460 03 03 460 03 04 460 03 05
	Toile de toit UnderCovr pour protéger la surface intérieure de la pluie. La toile a des trous pré-percés pour une utilisation facile.	460 02 02 2108 × 3100 mm RAL 9016
	Stabilisateur de toit UnderCovr pour tendre la toile. La tige s'assurera que la toile reste en place dans des conditions venteuses.	802 1984 D00 Galva D17,2 / 12,5 1984 mm

La peau

Vous pouvez finir la structure en utilisant à la fois des panneaux imprimés ou des textiles imprimés pour s'adapter à votre concept d'événement en plein air. UnderCovr est 100 % personnalisable.

PANNEAUX	TEXTILE	HABILLAGES ALTERNATIFS
		
Des panneaux en PVC, Dibond, bois, verre (acrylique), ... ? Le choix vous appartient ! Montez les panneaux des deux côtés du cadre pour une robustesse maximale. Utilisez le ruban auto-agrippant beMatrix pour vous assurer que vos panneaux peuvent résister aux éléments extérieurs.	Utilisez du textile si vous recherchez une finition harmonieuse et la solution la plus durable. Pour une utilisation en extérieur, le clip de fixation textile (460 05 01) permet de monter et de maintenir le textile en place. Avec cette pièce supplémentaire, le tendon du textile est serré pour une fixation supplémentaire. 	Les cadres beMatrix peuvent être habillés de pratiquement n'importe quel matériau, même d'une épaisseur de plus de 3 mm. Faites parler votre fibre créative en optant pour des habillages alternatifs. Mousse (artificielle), bois, carrelages Alcantara, cordes, plexi : le champ des possibilités est infini.

Pièces

Niveler et stabiliser sur des surfaces dures

Les pièces d'UnderCovr vous permettent d'emporter vos stocks beMatrix existants à l'extérieur. Vous pouvez construire des surfaces couvertes de 3 × 3, 6 × 3 ou 3 × 2 et placer autant de modules les uns à côté des autres que nécessaire. Quelle que soit la surface sur laquelle vous placez les modules, nous avons ce qu'il vous faut. Vous pouvez stabiliser l'UnderCovr sur des surfaces dures à l'aide du lest pour cadre ou ancrer le module dans le sol. Vous trouverez **ci-dessous un exemple de structure 6 × 3** avec les pièces nécessaires.

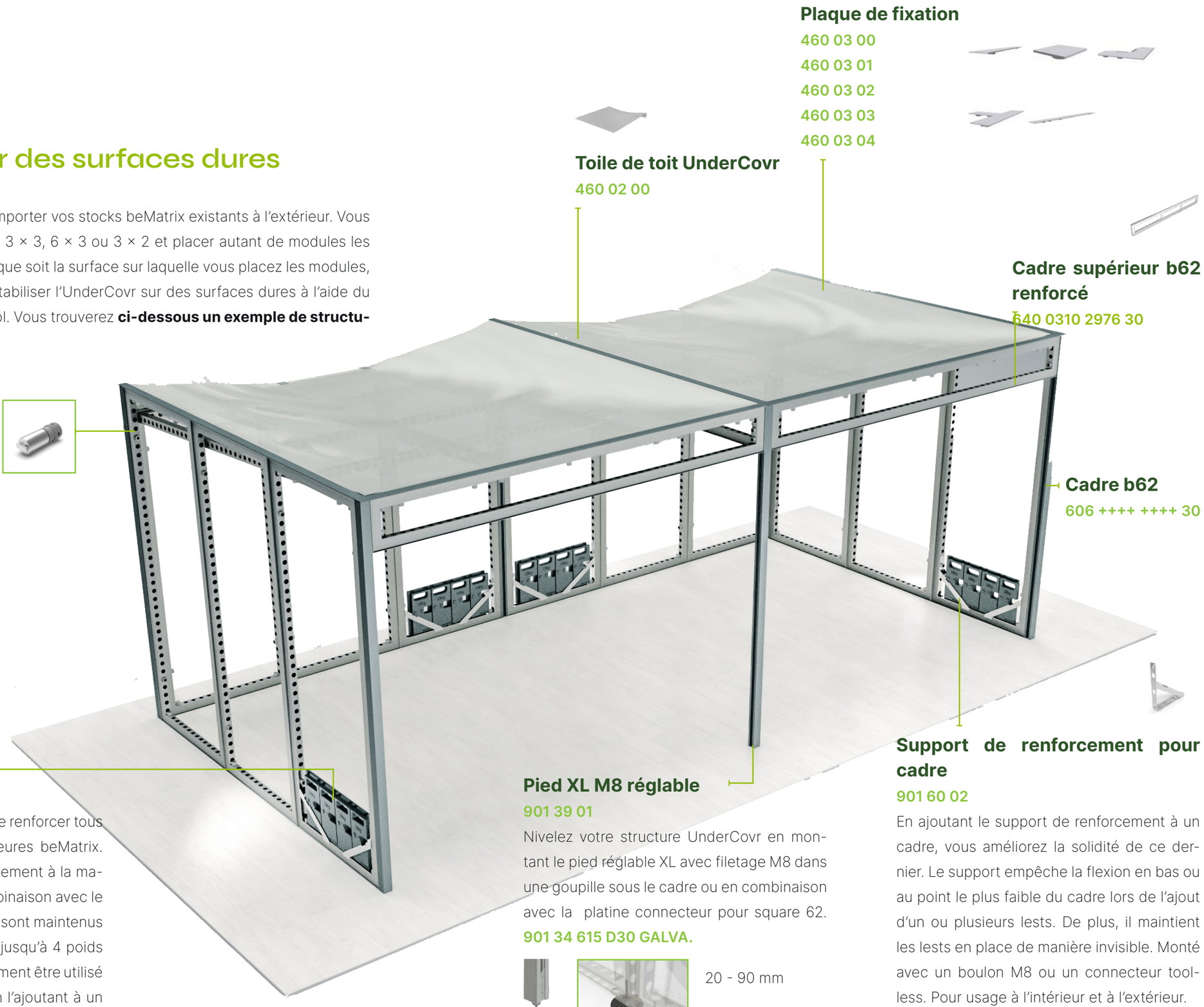

Plaque de fixation
460 03 00
460 03 01
460 03 02
460 03 03
460 03 04

Toile de toit UnderCovr
460 02 00

Cadre supérieur b62 renforcé
640 0310 2976 30

Cadre b62
606 ++++ ++++ 30

Lest pour cadre
901 60 01

Ce lest en acier galvanisé de 18 kilos permet de renforcer tous les types de structures intérieures et extérieures beMatrix. Cette pièce est conçue pour s'adapter parfaitement à la matrice b62 et est facilement empilable. En combinaison avec le support de renforcement pour cadre, les lests sont maintenus en place de manière 100 % invisible. Ajoutez jusqu'à 4 poids dans un cadre de 992 mm de large. Peut également être utilisé comme contrepoids pour un mur LEDskin® en l'ajoutant à un cadre de retour à 90°. Pour usage à l'intérieur et à l'extérieur.

Pied XL M8 réglable
901 39 01

Nivelez votre structure UnderCovr en montant le pied réglable XL avec filetage M8 dans une goupille sous le cadre ou en combinaison avec la platine connecteur pour square 62.
901 34 615 D30 GALVA.

20 - 90 mm

Support de renforcement pour cadre
901 60 02

En ajoutant le support de renforcement à un cadre, vous améliorez la solidité de ce dernier. Le support empêche la flexion en bas ou au point le plus faible du cadre lors de l'ajout d'un ou plusieurs lests. De plus, il maintient les lests en place de manière invisible. Monté avec un boulon M8 ou un connecteur toolless. Pour usage à l'intérieur et à l'extérieur.

Stabilisation par ancrage

Ancrage au sol

460 04 00

Fixez la construction au sol avec un ancrage pour plus de stabilité, à utiliser de préférence en combinaison avec la platine 460 06 00.

Platine d’ancrage au sol

460 06 00

Évitez d’endommager vos cadres grâce à l’utilisation de la platine d’ancrage au sol. Cette platine sert à fixer la construction au sol au moyen de l’ancrage au sol 460 04 00.

Sangle (7,5 × 25 mm) grise

990 60 24 14

Bon à savoir

- Le module UnderCovr est conforme à la norme **EN 13782**.
- Le module certifié contient une configuration combinant stabilisation sur **surface dure et ancrage**.
- La structure peut résister à une vitesse de vent **maximale de 80 km/h**.
- La surface du toit peut supporter une charge de neige **inférieure à 8 cm**.
- La structure peut avoir une **largeur maximale de 10 m** et une **surface inférieure à 50 m²**.
- Pour se conformer à la norme, un **cadre supérieur renforcé** est nécessaire.

Si l’événement ou le client n’impose pas le respect de cette vitesse de vent maximale, vous pouvez supprimer certains éléments comme les sangles ou les renforts.



Modules standard

Nous avons combiné les éléments UnderCovr et les options en **deux modules UnderCovr standard.**
Chaque module vous offre :

- Configuration UnderCovr complète comprenant les cadres, les pièces et la toile (panneaux non compris).
- Rapidité de montage et de démontage.
- Léger et facile à utiliser.
- Profils standard avec finition eco.
- Construction certifiée selon la norme EN 13782.

460 001 TG

3 × 3

3100 × 3100 × 2480 mm

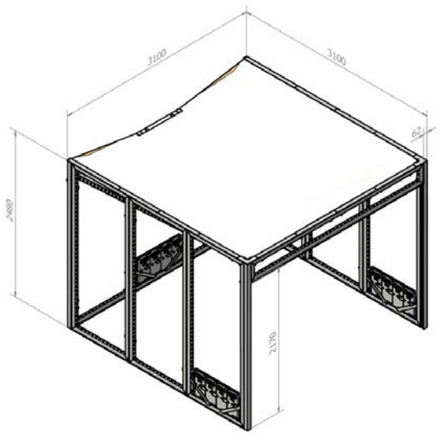

Configurations alternatives

460 000 TG

6 × 3

6138 × 3100 × 2480 mm

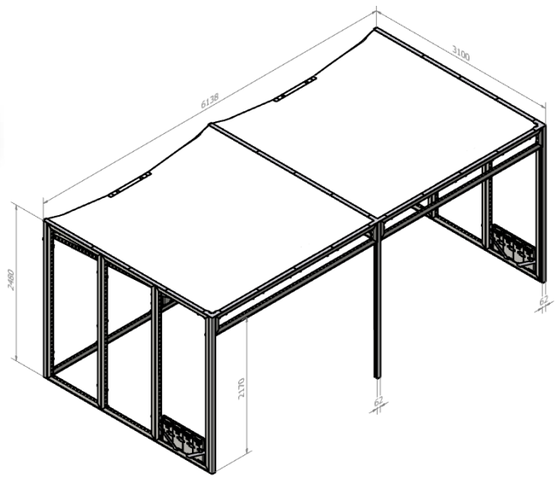

beMatrix
901 28 0344 C
4 PIN 60° D30 DMK
901 28 0342 ECO
4 PIN 180° D30 ECO
901 28 0341 ECO
4 PIN 90° D30 ECO

04 Support

beMatrix, votre partenaire fiable

Avant, pendant et même après votre projet, beMatrix est toujours présent auprès de vous. Les clients beMatrix peuvent compter sur une large gamme de produits innovants, une créativité s'exprimant dans un design bien pensé, un support technique et commercial approfondi, des délais de livraison flexibles et tous les avantages d'un réseau de vente international intégré.

© Event-Liner

Logistique

Le système de cadre en aluminium est léger, très ergonomique et respectueux de l'environnement : le constructeur de stands ne doit donc **pas transporter de structures lourdes, ce qui limite les émissions de CO2**.

beMatrix vous assiste également de A à Z dans le transport et s'occupe des formalités douanières pour vous.

MybeMatrix

Brochures techniques & 3Ds

Dans MybeMatrix, vous pouvez accéder à tous nos manuels et brochures techniques avec guides étape par étape.
La 3D est bien plus évocatrice que de simples images. Accédez à notre bibliothèque 3D !

beMasters

Notre réseau international de constructeurs de stands.

beAcademy

Nos événements sont l'occasion parfaite de découvrir la polyvalence de notre système de cadres et de voir en exclusivité les coulisses de beMatrix.

beCAD

Créez, contrôlez et calculez votre projet beMatrix grâce à beCAD. Outil en ligne, tout-en-un et 100 % gratuit, adoré des concepteurs de stand.

Réseau bePartner

Nous collaborons avec un nombre limité de partenaires/fournisseurs pour des services spécifiques. Ces partenaires triés sur le volet font l'objet d'un audit annuel !

Découvrez nos bePartners.

Kontainer

Une large sélection de projets vous présentant les produits et les services beMatrix ainsi que les possibilités infinies de notre système.

Réseau de location international

Le réseau de location international rassemble des centres de service disposant d'un grand stock de produits beMatrix partout en **Europe, au Royaume-Uni et aux États-Unis**. Grâce à ce réseau, vous ne devez plus expédier votre stock beMatrix d'un endroit à l'autre. Il vous suffit d'utiliser le grand stock disponible sur place. La disponibilité des cadres est quasi illimitée, vous permettant de construire des projets aux dimensions hors normes.

Lieux

\+

Nous proposons deux options de location différentes à un prix avantageux et, peut-être encore plus intéressant, une répartition des coûts pour votre projet beMatrix.

La location **à court terme** a une durée moyenne d'une à cinq semaines. La location **à long terme** implique une période de location d'au moins un an (prix fixe pendant les six premiers mois). Les deux formules de location peuvent également être combinées selon vos besoins spécifiques.

Découvrez le Réseau de location international sur notre **site web** ou dans nos **brochures** sur www.beMatrix.com.

Les avantages du Global Rental Network

- Location à court terme ou à long terme (ou une combinaison de ces deux formules)
- Grand stock local
- Showroom local à proximité
- Conseils techniques et excellent service
- Essais de construction possibles
- Aucun espace de stockage supplémentaire nécessaire

Contact

beMatrix HQ, Belgique

Siège social | Centre de location et de service

Wijnendalestraat 174
8800 Roeselare
Belgium

+32 51 20 07 50
info@beMatrix.com

beMatrix HQ, Belgique

Production

Industrieweg 49
8800 Roeselare
Belgium

+32 51 20 07 50
info@beMatrix.com

beMatrix Allemagne

Centre de location et de service

Benzstraße 14
35799 Merenberg
Germany

+49 171 35 44 014
k.stegmaier@beMatrix.com

beMatrix Scandinavie

Centre de location et de service

Idögatan 55
582 78 Linköping
Sweden

+46 727 28 34 54
m.hammarberg@beMatrix.com

beMatrix Royaume-Uni

Centre de location et de service

Unit 2 Lobb Farm, London Road
Tetsworth Thame OX9 7BE
United Kingdom

+44 1844 28 10 85
a.burton@beMatrix.com

beMatrix France

Centre de location et de service

Le Parc de l'Evénement
1, Allée d'Effiat, 91160 Longjumeau
France

+33 614 51 57 15
d.breitschaft@beMatrix.com

beMatrix Italie

Centre de location et de service

Via F. Marinotti 45
31029 Vittorio Veneto TV
Italy

+39 3453 65 69 32
g.grando@beMatrix.com

beMatrix Amérique

Bureau | Production | Centre de location et de service

4476 Park Drive
Norcross, GA 30093
United States

+770 225 0552
t.ericson@beMatrix.us

beMatrix Les Pays-Bas

Centre de location et de service

Uilenwaard 6
5236 WB 's-Hertogenbosch
The Netherlands

+31 851 30 67 22
r.joeloemsing@beMatrix.com

beMatrix Pologne

Centre de location et de service

Winogrady 28
61-663 Poznań
Poland

+48 513 18 00 99
l.checinski@beMatrix.com

Nous adorons nos clients...

et leurs projets ! Scannez ce code QR pour découvrir leurs réalisations plus fantastiques les unes que les autres. Expositions, événements, magasins, showrooms, pop-up... le tout avec beMatrix !

Découvrez-en plus !

Consultez notre système, nos solutions électroniques et Xtreme dans les brochures sur **www.beMatrix.com** ou scannez le **code QR**.

© Bulik

© beMatrix

Visitez-nous
HQ Belgium
Wijnendalestraat 174
8800 Roeselare

Contactez-nous
+32 (0)51 20 07 50
info@beMatrix.com

Stimulez votre inspiration
www.beMatrix.com
socials @beMatrix