

# UNDERCOVER

be anything.

NL



# Structuur

## Structuur

- Voordelen
- Het kader
- Het dak
- De wanden

6  
6  
7  
8  
11

# Onderdelen

## Onderdelen

- Effen en stabiel op harde ondergronden
- Verankering

14  
14  
16

# Modules

## Standaard modules

- De 8 pijlers van beMatrix
- bePartners tot je dienst

20  
22  
24



De wereld van livecommunicatie staat nooit stil. Dankzij dit nieuwe concept kan je je huidige voorraad aan beMatrix-onderdelen voortaan ook **buiten de beursvloer gebruiken**. UnderCovr brengt het beMatrix-kadersysteem namelijk letterlijk naar buiten. Met een beperkt aantal nieuwe onderdelen openen we zo een zee van mogelijkheden.

Outdoor events zijn niet nieuw, het UnderCovr-concept wel. Het laat je nu ook buiten genieten van het gebruiksgemak van het kadersysteem van beMatrix.



01

Structuur

# Structuur

## Voordelen

### Eén geïntegreerde oplossing

Met UnderCovr hoef je je beMatrix-kaders niet langer te beschermen met tentstructuren. Deze 'omweg' behoort voortaan tot het verleden. UnderCovr is **één enkele structuur** die op zich sterk en duurzaam genoeg is bij buitentoepassingen.

### Snelle opbouw

Net als al onze andere producten is UnderCovr een licht systeem dat je snel kan opbouwen. Dankzij de grote gaten verbind je de kaders bovendien eenvoudig en zonder specifieke tools.



### Creatieve mogelijkheden

De afwerking kan je volledig zelf kiezen: zowel panelen van 3 mm dik als textieldoeken passen in de standaard b62-kaders.





### DNA van beMatrix

Innovatie en modulariteit staan centraal in alles wat beMatrix doet. Dat is ook zo bij UnderCovr. Je kan dit systeem zowel binnen als buiten combineren met alle andere producten van beMatrix, waardoor het je maximale ontwerpvrijheid biedt.

## Het kader

De wanden van de UnderCovr-module worden opgebouwd met standaard beMatrix-kaders en connectoren. Je kan bijgevolg je bestaande beMatrix-voorraad hergebruiken of kiezen voor een volledige UnderCovr-standaardmodule.

	3 X 3 MODULE	6 X 3 MODULE
	6 standaardkaders 992 × 2480 mm ECO+ finish Dubbele klittenband	6 standaardkaders 992 × 2480 mm ECO+ finish Dubbele klittenband
	3 specifieke kaders 992 × 2294 mm ECO+ finish Dubbele klittenband	6 standaardkaders 992 × 2294 mm ECO+ finish Dubbele klittenband
	1 verstevigd bovenkader, D30 gaten 310 × 2976 mm ECO+ finish Dubbele klittenband	3 verstevigd bovenkader, D30 gaten 310 × 2976 mm ECO+ finish Dubbele klittenband

### GOED OM WETEN

De ECO+ finish is een borsteltechniek die geen milieubelastend effect heeft en waarmee ECO-kaders een quasi identieke look krijgen als geanodiseerde kaders.



## Het dak

We hebben 2 dakpakketten beschikbaar die alle onderdelen bevatten om de UnderCovr-module bovenaan af te werken. Het plafond aan de binnenzijde wordt opgebouwd uit standaardkaders en bevestigd met standaardconnectoren. (ECO+ finish & Dubbele klittenband)

460 000 01 DAKPAKKET (beschikbaar voor 3×3 opbouw)		
	<p>Het dakpakket met afmetingen 3 × 3 wordt bovenop de kaders gemonteerd in een hellingshoek die het water naar de achterzijde van het dak doet aflopen.</p> <p><b>De set bestaat uit:</b></p>	
	<p>Bevestigingsplaten om de dakbedekking met M8-schroeven te bevestigen op de structuur. Deze items zijn gegalvaniseerd en grijs gelakt voor een mooie afwerking. Het is mogelijk om riemen aan de grond te bevestigen.</p>	<p>460 03 00 460 03 01 460 03 02 460 03 03 460 03 04</p>
	<p>Dekzeil als bescherming tegen de regen. In dit zeil zitten al gaatjes die de bevestiging zeer eenvoudig maken.</p>	<p>460 02 00 3100 × 3100 mm RAL 9016</p>
	<p>Stabilisator om spanning op het doek te zetten. De stang zorgt ervoor dat het doek op zijn plaats blijft in winderige omstandigheden.</p>	<p>802 2976 D00 Galva D17,2 / 12,5 2976 mm</p>

460 000 02 DAKPAKKET (beschikbaar voor 3×2 opbouw)		
	<p>Het dakpakket met afmetingen 3 × 2 wordt bovenop de kaders gemonteerd in een hellingshoek die het water naar de achterzijde van het dak doet aflopen.</p> <p><b>De set bestaat uit:</b></p>	
	<p>Bevestigingsplaten om de dakbedekking met M8-schroeven te bevestigen op de structuur. Deze items zijn gegalvaniseerd en grijs gelakt voor een mooie afwerking. Het is mogelijk om riemen aan de grond te bevestigen.</p>	<p>460 03 00 460 03 01 460 03 02 460 03 03 460 03 04 460 03 05</p>
	<p>Dekzeil als bescherming tegen de regen. In dit zeil zitten al gaatjes die de bevestiging zeer eenvoudig maken.</p>	<p>460 02 02 2108 × 3100 mm RAL 9016</p>
	<p>Stabilisator om spanning op het doek te zetten. De stang zorgt ervoor dat het doek op zijn plaats blijft in winderige omstandigheden.</p>	<p>802 1984 D00 Galva D17,2 / 12,5 1984 mm</p>



## De wanden

De structuur kan afgewerkt worden met bedrukte panelen of bedrukte doeken. UnderCovr kan zo helemaal op maat gepersonaliseerd worden.



PANELEN	TEXTIELDOEKEN	ALTERNATIEVE INVULLINGEN
 <p>Kies voor panelen in pvc, Dibond, hout of (acryl)glas. Door ze aan beide zijden van de kaders te bevestigen, maak je de stand extra stevig.</p> <p>Klittenband van beMatrix zorgt ervoor dat de panelen standhouden in weer en wind.</p>	 <p>Kies voor doeken voor een naadloze afwerking en de meest duurzame oplossing.</p> <p>Bij buitengebruik wordt de textielbevestigingsclip (460 05 01) gebruikt om de doeken te monteren en op hun plaats te houden. Met dit extra onderdeel wordt de siliconepees van het doek steviger vastgeklemd.</p> 	 <p>Nagenoeg elk materiaal – zelfs als het dikker is dan 3 mm – kan gemonteerd worden in het beMatrix-kadersysteem.</p> <p>Ga creatief aan de slag met alternatieve invullingen zoals (kunst)mos, hout, Alcantara tegels, touw, plexi...</p>



# 02 Onderdelen

# Onderdelen

## Effen en stabiel op harde ondergronden

Met de onderdelen van UnderCovr verhuis je je huidige beMatrix-voorraad naar buiten. UnderCovr bestaat zowel in een 3 × 3, 6 × 3 als 3 × 2 module, waarvan je er zoveel als nodig naast elkaar kan opstellen, op elke ondergrond. Op harde oppervlakken kan je je stand ofwel stabiliseren met tegengewichten in de kaders, ofwel de module verankeren in de grond. **Hieronder kun je een voorbeeld vinden van een 6 × 3 constructie** met alle benodigde onderdelen.



### Ballast voor kader

901 60 01

Met dit tegengewicht in verzinkt staal van 18 kilogram kan je **alle types binnen- en buitenconstructies van beMatrix steviger maken**. Ontworpen op maat van 62 × 62 mm en eenvoudig stapelbaar. In combinatie met de versterkingsbeugel worden de tegengewichten volledig onzichtbaar op hun plaats gehouden. Je kan tot 4 tegengewichten toevoegen aan een kader van 992 mm breed. Kan ook worden gebruikt als tegengewicht voor een LEDskin®-wand door deze toe te voegen aan een 90° retourkader. Voor binnen- en buitengebruik.

### Regelbaar XL M8-voetje

901 39 01

Zet je UnderCovr-structuur waterpas door het regelbare XL-voetje met M8-schroefdraad onder het kader te monteren of in combinatie met de **square 62 voetplaat connector**.

901 34 615 D30 GALVA.

20 - 90 mm



### Bevestigingsplaat

460 03 00

460 03 01

460 03 02

460 03 03

460 03 04



### UnderCovr dakzeil

460 02 00



### b62 versterkend bovenkader

640 0310 2976 30



### b62kader

606 +++++ +++++ 30

### Kader versterkingsbeugel

901 60 02

Door de versterkingsbeugel toe te voegen aan een kader verbeter je de stevigheid ervan. De beugel voorkomt verbuiging aan de onderkant of op het zwakste punt van het kader bij het toevoegen van één of meerdere ballasten. Bovenaan houdt de beugel de tegengewichten onzichtbaar op hun plaats. De versterkingsbeugel wordt gemonteerd met de M8 pin connector of toolless connector. Voor binnen- en buitengebruik.




## Verankering



### Grondanker

**460 04 00**

Veranker de structuur in de grond voor meer stabiliteit. Gebruik het grondanker bij voorkeur in combinatie met de voetplaat 460 06 00.




### Voetplaat voor grondanker

**460 06 00**

Door een voetplaat te gebruiken, vermijd je schade aan het kader. Deze voetplaat wordt gebruikt om je stand in de grond te bevestigen met een grondanker 460 04 00.

### Riem (7,5 × 25 mm) grijs

**990 60 24 14**




### Good om weten

#### De UnderCovr-module beantwoordt aan de EN 13782 norm.

- De gecertificeerde module omvat een combinatie van stabilisatie op harde ondergronden en verankering
- De structuur is bestand tegen **windsnelheden tot 80 km/u**
- Het dak kan een **sneeuwlaag tot 8 cm dragen**
- De structuur kan een breedte tot 10 meter hebben en een oppervlakte tot 50 m<sup>2</sup>
- Om te beantwoorden aan de norm is een verstevigd bovenkader nodig.

Als de maximale windsnelheid geen criterium is voor het event of de klant, kan je bepaalde items zoals de riemen of versterkingsbeugels.





03

Modules

# Standaard modules

We hebben de UnderCovr-onderdelen en kenmerken samengebracht in 2 UnderCovr-standaardmodules.

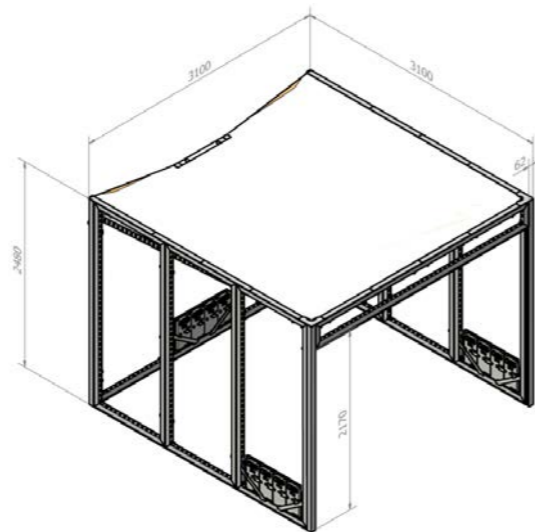
Elke module bestaat uit:

- Volledige set voor de opbouw van een UnderCovr-stand: kaders, onderdelen en dekzeil (panelen niet inbegrepen).
- Snelle opbouw en montage
- Licht en gebruiksvriendelijk
- Profielen standaard met ECO-finish
- EN 13782 certificatie

## 460 001 TG

3 × 3

3100 × 3100 × 2480 mm



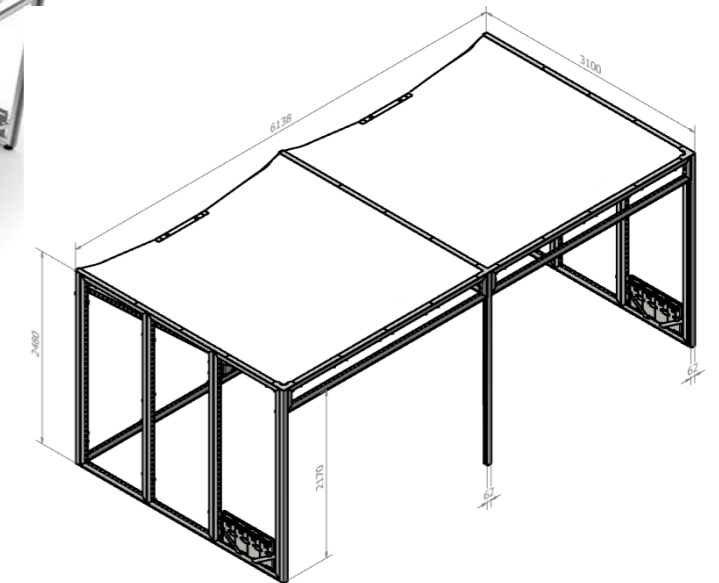
## Alternatieve opstellingen



## 460 000 TG

6 × 3

6138 × 3100 × 2480 mm



## De 8 pijlers van beMatrix



### Kwaliteitsgarantie

beMatrix produceert zijn kaders volledig inhouse. Hierdoor behouden we 100% controle over elke stap in het productieproces. Continue optimalisatie en innovatie zorgen ervoor dat het systeem blijft beantwoorden aan de eisen van de markt.



### Hoge afwerkingsgraad

Het beMatrix-standenbouwsysteem beschikt over heel wat tools en accessoires om de stand volgens eigen wensen af te werken. Met de aankleding, de 'skin', kan het kader-systeem zelfs volledig onzichtbaar gemaakt worden. Dankzij ons 'seamless' concept ziet u bovendien geen enkele naad!

### Designvrijheid

Een beMatrix-stand koppelt de voordelen van een modulaair systeem aan de mogelijkheden van maatwerk. Nagenoeg alle vormen, lijnen en constructies zijn denkbaar en haalbaar. Met dezelfde kaders kunnen zeer uiteenlopende standconcepten gecreëerd worden.



### Lichtgewicht

Het aluminium kadersysteem is lichtgewicht en dus uitermate ergonomisch én ecologisch: de standenbouwer hoeft niet met zware structuren te zeulen en het transportgewicht én de uitstoot blijven beperkt.



### Snel

Het beMatrix-systeem staat voor een snelle op- en afbouw. Door het lichte gewicht, de eenvoud en de montage zonder gereedschap bespaar je heel wat tijd. Daardoor kun je meer aandacht besteden aan de afwerking en zo duidelijk het verschil maken met andere standen.

### Lange levensduur

Het systeem is uiterst stevig en hierdoor eindelijk herbruikbaar. Sporen van slijtage verkorten de levensduur niet, omdat het systeem in de stand onzichtbaar gemaakt kan worden.

### Ecologisch verantwoord

Door zijn lichte gewicht, zijn lange levensduur en zijn modulariteit is het beMatrix-kadersysteem het meest duurzame systeem op de markt. Bovendien is onbehandeld aluminium 100% recycleerbaar en kan het zonder kwaliteitsverlies gewoon hergebruikt worden.

### Internationaal netwerk

beMatrix heeft drie productiesites en wereldwijd verschillende servicehubs om van dichtbij ondersteuning te bieden. Het bePartner-netwerk groepeert de echte ambassadeurs van het beMatrix-kadersysteem, elk met hun eigen specialisatie: standbouw, prints, LEDskin®, rental, double deck... Een creatieve kruisbestuiving waar u als klant maximaal van profiteert.



## bePartners tot je dienst

### **bePartner LEDskin®**

Onze LEDskin® bePartners hebben een minimumvoorraad LEDskin® en een jarenlange ervaring in de audiovisuele sector. Zij kunnen u helpen met een perfecte integratie van LEDskin® in uw beMatrix stand en het opzetten van een opvallende content.

### **bePartner printed textiles**

Het drukken van een doek op maat is een echt precisiewerk. Onze bePartners voor textielprint hebben bewezen dat zij dit helemaal onder de knie hebben en leveren hierbij steeds een perfecte service.

### **bePartner build**

De bePartners beschikken over een ruime voorraad kaders en toebehoren, integreren onze nieuwste innovaties, denken out-of-the-box en dragen een optimale dienstverlening hoog in het vaandel.

### **bePartner LEDskin® content**

Heeft u al LEDskin® ter beschikking, maar bent u nog op zoek naar een partij die u kan helpen met uw content? Onze content partners zullen u met raad en daad bijstaan van de content creatie tot en met een optimale weergave op uw LEDskin® opstelling.

### **bePartner printed panels**

Het drukken van een invulpanelen voor onze beMatrix frames lijkt eenvoudig, maar is niet altijd een sinecure. Onze bePartners voor print panelen hebben bewezen dat zij dit helemaal onder de knie hebben en leveren hierbij steeds een perfecte service.



**be strong**  **be stylish**  
be anything.

**Kom op bezoek**

HQ Belgium  
Wijnendalestraat 174  
8800 Roeselare

**Neem contact met ons op**

+32 (0)51 20 07 50  
info@beMatrix.com

**Boost je inspiratie**

www.beMatrix.com  
socials @beMatrix  
