

HET SYSTEMEEM

be anything.

NL





Het toonaangevende
systeem voor eenvoudige
en duurzame bouw
van evenementen.

Eenvoudige en duurzame eventbouw

4

b62°

6

Waarom beMatrix?

7

Productprincipes

Systeem

Rechte kaders	14
Invullingen	20
Deuren	24
Gebogen kaders	30
360°	34
Covers	38
Corners	42
Voetplaten	46
Legplanken & bankdragers	50
Flatscreen- & panelhouders	52
Glaskaders	56
Specials	58
Boxscreens	62
iZi-meubilair	65
Pakketten	72
Verpakking	78

Support

Logistiek	85
MybeMatrix	86
Global Rental Network	88
Contact	90

Eenvoudige en duurzame eventbouw

beMatrix is de enige echte erfgenaam en de Belgische fabrikant van het originele kadersysteem met grote gaten, dat in 1993 op de markt werd gebracht. beMatrix maakt een positief verschil voor de eventsector dankzij duurzame oplossingen met een maximaal gebruiksgemak en een grotere return voor de klant.



We willen het toonaangevende systeem aanbieden voor eenvoudige en duurzame eventbouw.

Het systeem van beMatrix biedt evenementenbouwers en exposanten eindeloze mogelijkheden voor beursstanden, congreswanden, indoor- en outdoor-events en pop-upconcepten.



Een duurzame stap voorwaarts: kaders met ECO+ finish.

beMatrix bracht enkele jaren geleden het ECO-kader op de markt als alternatief voor het geanodiseerde kader. Anodisatie is namelijk een chemische behandeling die schadelijk is voor het milieu. Deze afwerkingstechniek vervingen we daarom door een borsteltechniek die de kaders dezelfde look geeft als de geanodiseerde kaders, maar dan zonder het milieu te belasten.



Benieuwd naar wat we nog doen om onze impact op het milieu te verkleinen? Lees ons **duurzaamheidscharter** op www.beMatrix.com.



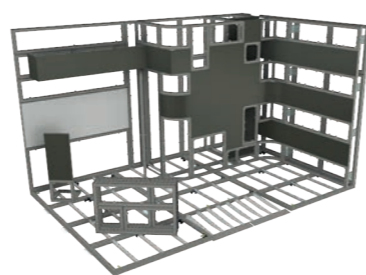
b62[®]



Alle afmetingen van het b62[®] kadersysteem zijn gebaseerd op de perfecte **62 × 62 mm matrix**. De breedte, lengte en hoogte van alle constructies met b62[®] kaders zijn dan ook telkens veelvoud van 62.

De 62 mm matrix staat garant voor een ongeëvenaarde **modulariteit**, met eindeloze configuratiemogelijkheden.

 **reddot design award**
winner 2013



Waarom beMatrix?

Snel & eenvoudig ontwerp en opbouw

Heel licht kadersysteem met snellere en gemakkelijker opbouw dan een traditioneel profielensysteem, zonder specifieke tools!

Hoge return on investment

Hetzelfde kader kan worden ingezet als wand, plafond én vloer. De snelle en eenvoudige montage zorgt bovendien voor een besparing op arbeidskosten.

Duurzaam systeem

De kaders kunnen eindeloos worden hergebruikt. Ze zijn ook recycleerbaar met een minimum aan energie en zonder kwaliteitsverlies.

Internationaal netwerk

Er is altijd iemand in de buurt die je kan helpen. Via het beMatrix-netwerk is beMatrix wereldwijd actief.

Lokale service en voorraad dichtbij

Onze wereldwijde verhuur- en servicecentra ondersteunen je met verhuur van kaders en toebehoren, opleiding en assistentie bij de opbouw.



J
JETIMPORT
YOUR BEVERAGES IMPORTER

RED BULL MET
KIWI SMAAK.

RED BULL MET
KIWI SMAAK.

RED BULL MET
KIWI SMAAK.

Red Bull
STIMULEERT UCHAAIM EN GEEST*

THE
GREEN
EDITION

ROJKA

BEER
DESPERADOS
VODKA

Product- principes

OT

1



b62
De 62 mm matrix garandeert perfectie in elke richting. Elk denkbaar ontwerp is mogelijk.

2



Geen tools
Het systeem met de snelste opbouw, zonder specifiek gereedschap.

3



Systeem & maatwerk
Een unieke combinatie van een modulair systeem en gepersonaliseerde elementen.

4



ECO-oppervlakte behandeling
Borsteltechniek zonder negatieve impact op het milieu.

8



Keep the body, change the skin
Het 'geraamte' is eendeloos herbruikbaar, de invulling ervan kan elke keer anders!

7




beMatrify, ons DNA
Eenvoudige afwerking (met panelen of textieldoeken) en volledig compatibel met de rest van het systeem.

6



Gelaste kaders
Lichter, sterker en sneller te monteren dan standaardkaders.

5



360°
Eén harmonieus geheel dankzij het gebruik van de kaders voor wanden, plafonds en vloeren.

Glow-worm

Keeping Britain Glowing

Energy

Easicom

Compact



Enter here for your Mystery Trip experience

- San Francisco - 5,236 mi
- Barbados - 4,179 mi
- Las Vegas - 5,106 mi
- Singapore - 6,769 mi
- Vietnam - 6,227 mi
- Sydney - 10,547 mi
- Spain - 2,490 mi

clubenergy

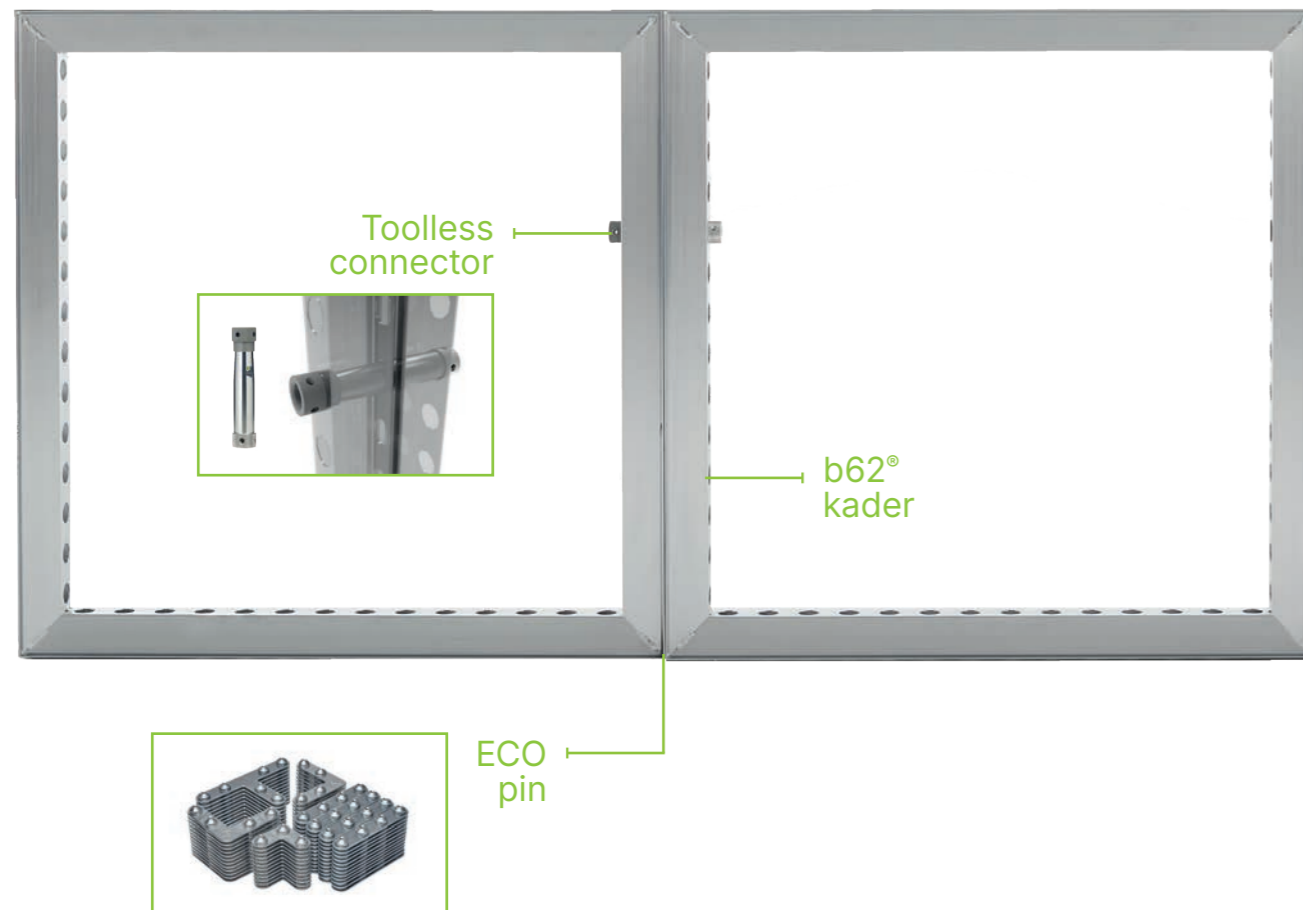


Glow-worm academy

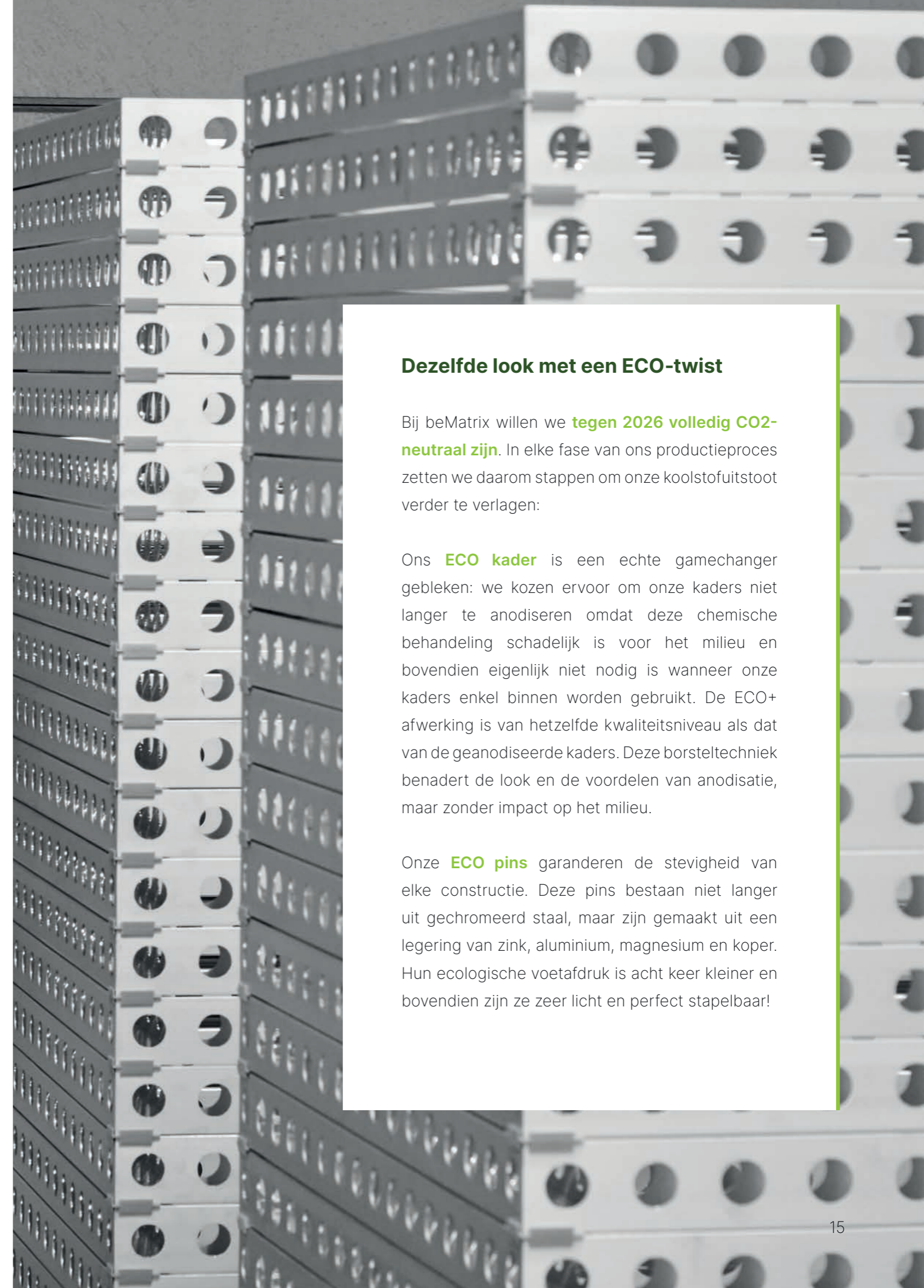
A new era in training

CO2 system

Rechte kaders



*“De perfecte 62 x 62 matrix.
Bij elke constructie past
alles perfect.”*



Dezelfde look met een ECO-twist

Bij beMatrix willen we **tegen 2026 volledig CO2-neutraal zijn**. In elke fase van ons productieproces zetten we daarom stappen om onze koolstofuitstoot verder te verlagen:

Ons **ECO kader** is een echte gamechanger gebleken: we kozen ervoor om onze kaders niet langer te anodiseren omdat deze chemische behandeling schadelijk is voor het milieu en bovendien eigenlijk niet nodig is wanneer onze kaders enkel binnen worden gebruikt. De ECO+ afwerking is van hetzelfde kwaliteitsniveau als dat van de geanodiseerde kaders. Deze borsteltechniek benadert de look en de voordelen van anodisatie, maar zonder impact op het milieu.

Onze **ECO pins** garanderen de stevigheid van elke constructie. Deze pins bestaan niet langer uit gechromeerd staal, maar zijn gemaakt uit een legering van zink, aluminium, magnesium en koper. Hun ecologische voetafdruk is acht keer kleiner en bovendien zijn ze zeer licht en perfect stapelbaar!

Toolless connector

We willen dat ons systeem eenvoudig en gebruiksvriendelijk is. Gemengde of complexe verbindingen vermijden we dus te allen tijde. Met onze toolless connectoren garanderen we zowel een **snelle montage** als de **stabiliteit van de constructie**.

Een van de voordelen is dat je geen gereedschap nodig hebt om twee kaders met elkaar te verbinden. Het enige dat je hoeft te doen is de verbinder aan de ene kant door de gaten schuiven en andere kant de dop erop draaien!



Voordelen:

- Snel en gemakkelijk: schroefdraad met grote diameter = snel en flexibel
- Gebruiksgemak dankzij conische vorm
- Geen specifieke tools nodig
- 1 connector voor alle beMatrix® Ø30 kaders
- Zeer sterk, zelfs voor grote constructies, plafondtoepassingen, horizontale overspanningen...
- Duurzaam: zeer lange levenscyclus, lichtgewicht, geen oppervlaktebehandeling en 100% recycleerbaar
- Voor veilige en stevige constructies



Patent in behandeling Fast Clamp connector

De Fast Clamp is de opvolger van de Toolless connector, **de 7e van zijn generatie**. Fast Clamp maakt een nog snellere, eenvoudigere, sterkere en duurzamere toolless verbinding mogelijk tussen twee aluminium kaders. Wat is er nieuw?

De eerste eenhandsconnector

De **drukknop** aan één zijde activeert een ingenieus vergrendelingsmechanisme. Geen geschroef meer! Dit helpt standbouwers hun montagetijd te halveren zonder in te boeten aan sterkte. Nadat het product op zijn plaats is geduwd, is het enige wat nog moet gebeuren een korte afstelling.

Demonteren is niet meer nodig

Een andere tijdsbesparing is dat de Fast Clamp **tijdens transport en opslag in zijn positie** - in het kader - **kan blijven zitten**.

Voorraadbeheer vereenvoudigen

Het gebruik van de Fast Clamp vereenvoudigt ook het voorraadbeheer, omdat hij uit **één stuk** blijft bestaan. Er kunnen geen afzonderlijke onderdelen verloren gaan of van elkaar gescheiden raken.

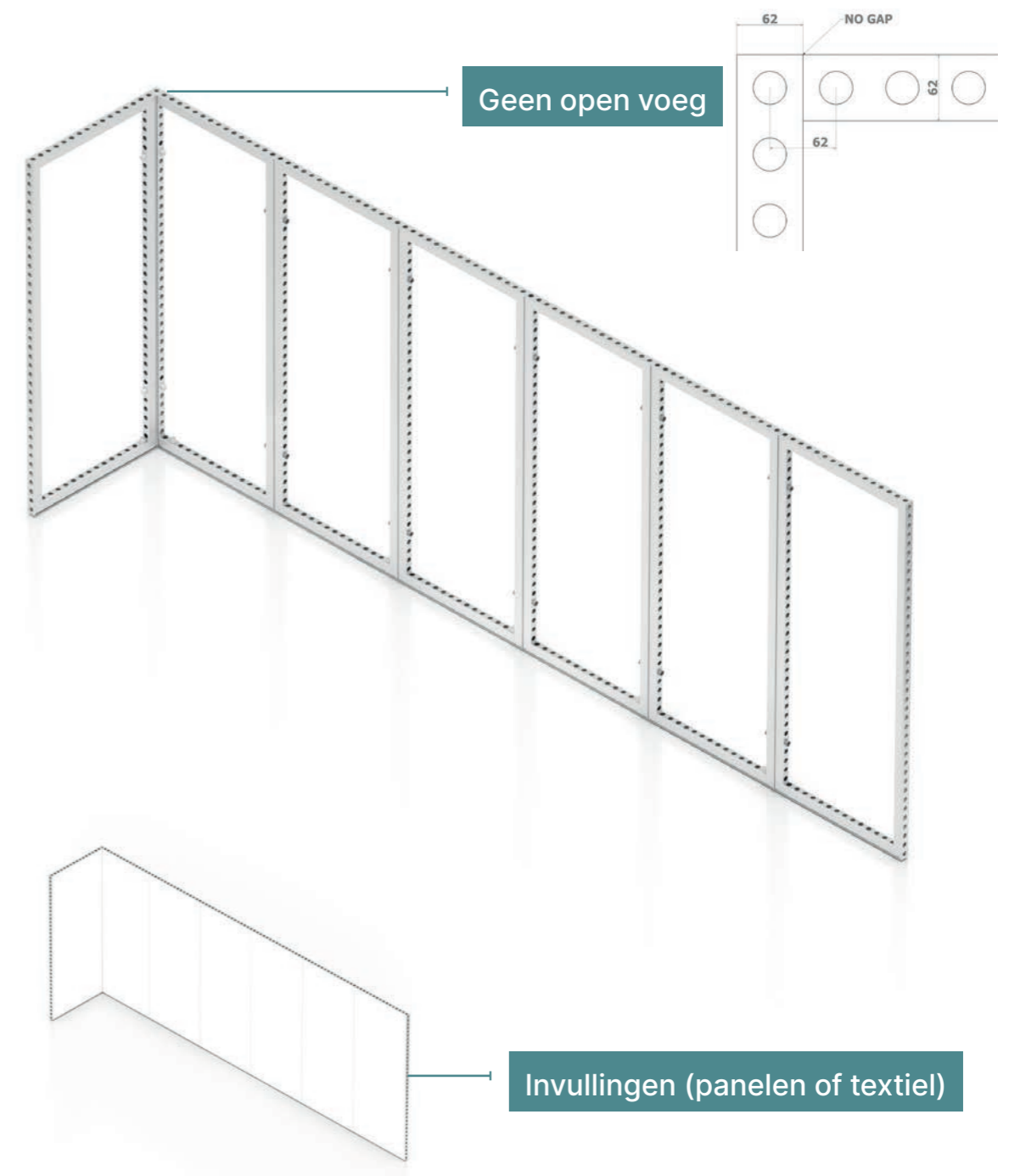




Standontwerp, stap voor stap

Op de volgende pagina's tonen we hoe we een stand tot leven doen komen!

- stap 1** begin met een rechte achterwand
- stap 2** voeg een berging toe
- stap 3** voeg bogen toe
- stap 4** voeg het plafond en de vloer toe met hetzelfde kadersysteem
- stap 5** werk de kaders af met covers
- stap 6** voeg hoekprofielen of Perfect corners toe voor een perfect afgewerkte look
- stap 7** voeg voetplaten, beugels en flatscreenhouders toe
- stap 8** richt je stand in met Boxscreens en meubels
- stap 9** voeg verlichting toe
- stap 10** afgewerkte stand



Invullingen

Panelen

Het geraamte van je stand kan je telkens hergebruiken, de invulling van de kaders kan bij elke beurs of elk event anders. Panelen uit **pvc, sandwichpanelen, hout, (acryl)glas**...? Alles kan! Panelen bevestigen op de kaders kan eenvoudig met **klittenband**, waarbij de haakzijde op het kader komt en de lusjeszijde op het paneel.



Textiel

Wil je een strakke look waarbij nergens aluminium zichtbaar is? Dan zijn onze **Seamless** textieldoeken de beste optie! De **siliconenpees** van deze textieldoeken wordt over een of meerdere kaders gespannen. Dit kan zeer gemakkelijk dankzij de **T-REX**: een sterke kniptang voor het doorknippen van de siliconenpees ter hoogte van de aluminium opstanden.



Platypus, een multifunctionele must-have voor zowel panelen als textiel

Met de Platypus verwijder je Forex- en Dibondpanelen in een handomdraai. De brede kant van deze handige tool kan je eenvoudig tussen de klittenband van het paneel en het kader schuiven. Met de smalle kant kan je textieldoeken in zeer smalle gleuven duwen.

Scan de QR-code om de Platypus in actie te zien.






Deuren

Tijdens een beurs of een evenement wil je uiteraard je voorraad en andere (kostbare) zaken veilig kunnen opbergen. Met de verschillende types deuren uit het gamma van beMatrix sluit je je berging heel eenvoudig af of maak je een aparte vergaderruimte.

De **pivoterende deur** bestaat in een enkele, dubbele en gebogen uitvoering. Daarnaast hebben we ook twee types **schuifdeuren**. Elk van deze types biedt een optimaal gebruiksgemak aan de standbouwer en de standhouder.



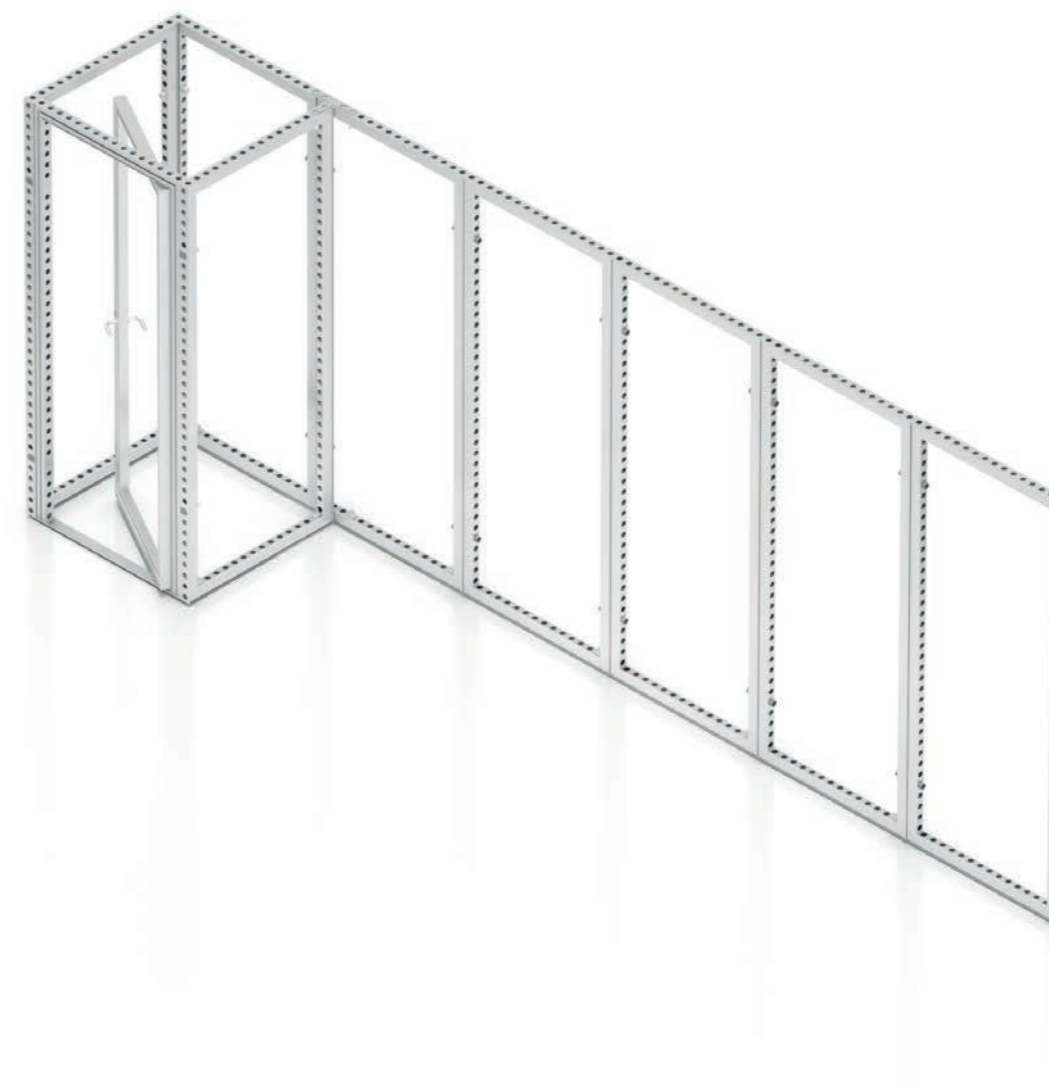
Pivoterende deuren

	Enkelvoudige pivoterende deur	Standaardbreedte	992 mm
		Standaardhoogte	1984 / 2418 / 2480 / 2976 mm
		Vrije doorgang	741 mm
		Art. nr	620 0992 ++++
	Dubbele pivoterende deur	Standaardbreedte	1984 mm
		Standaardhoogte	1984 / 2480 / 2976 mm
		Vrije doorgang	1610 mm
		Art. nr	622 1984 ++++
	Gebogen pivoterende deur (links & rechts)	Radius	R1488 R2976
		Standaardhoogte	1984 / 2480 / 2976 MM
		Vrije doorgang	841 MM 881 MM
		Art. nr	629 1488 ++++ 629 2976 ++++



Schuifdeuren

	Standaard schuifdeur (links & rechts)	Standaardbreedte	992 mm
		Standaardhoogte	1984 / 2418 / 2480 / 2976 mm
		Art. nr	635 0992 +++++
	Pro schuifdeur (links & rechts)	Standaardbreedte	1984 mm
		Standaardhoogte	1984 / 2418 / 2480 / 2976 mm
		Art. nr	634 1984 +++++





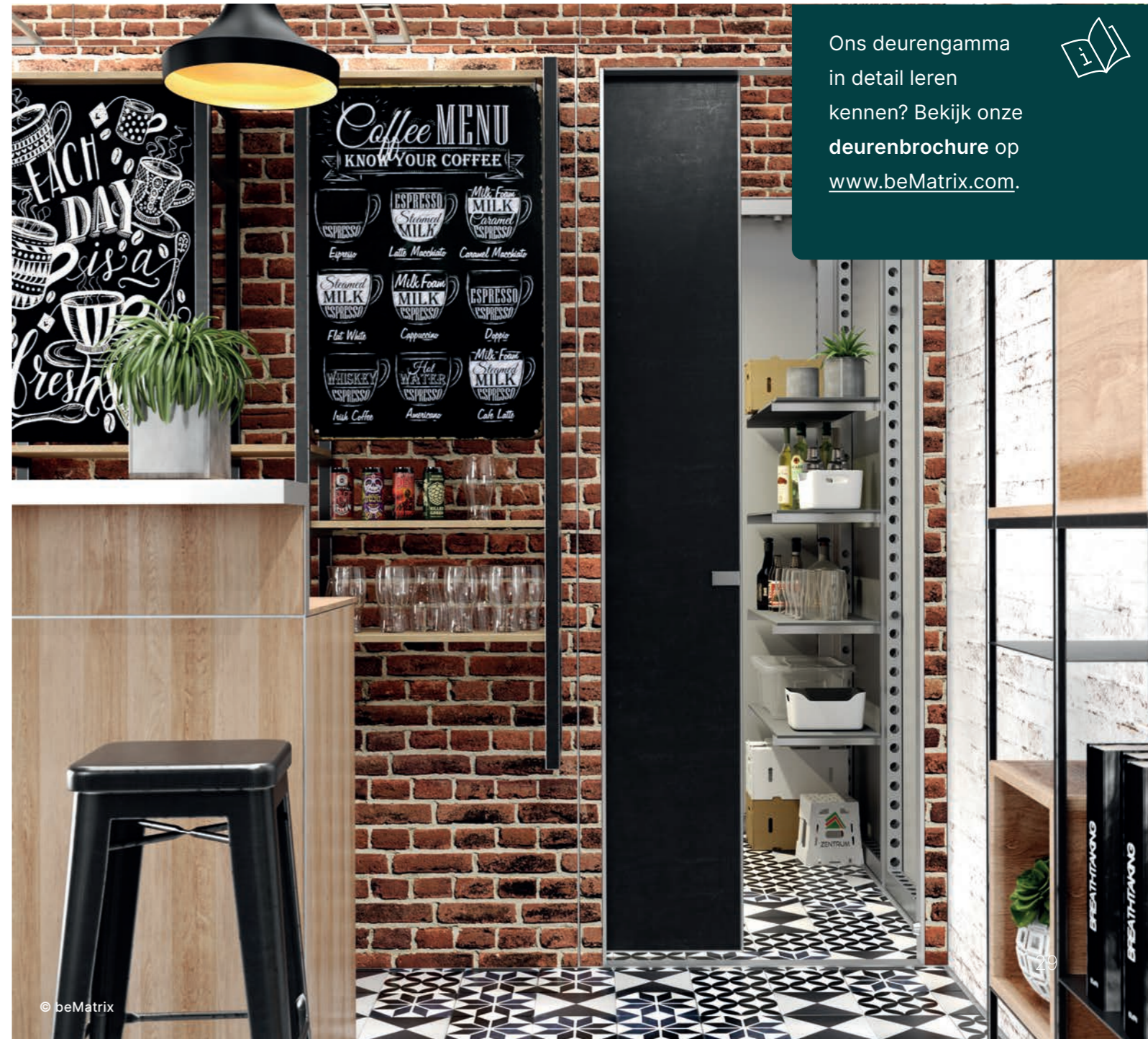
© Choup's



© Choup's



© LDL Communication




Ons deurengamma in detail leren kennen? Bekijk onze deurenbrochure op www.beMatrix.com.

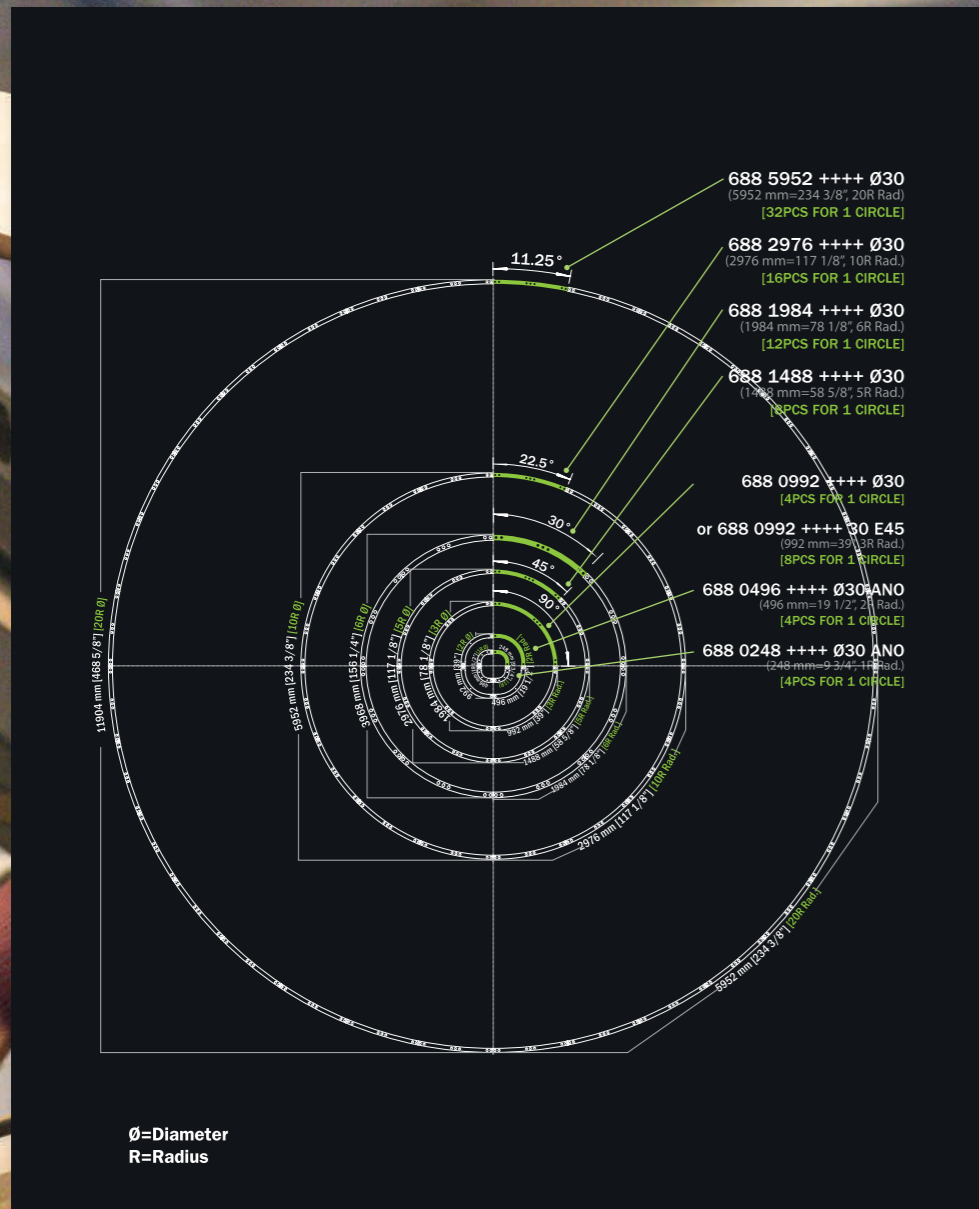


© beMatrix

Gebogen kaders

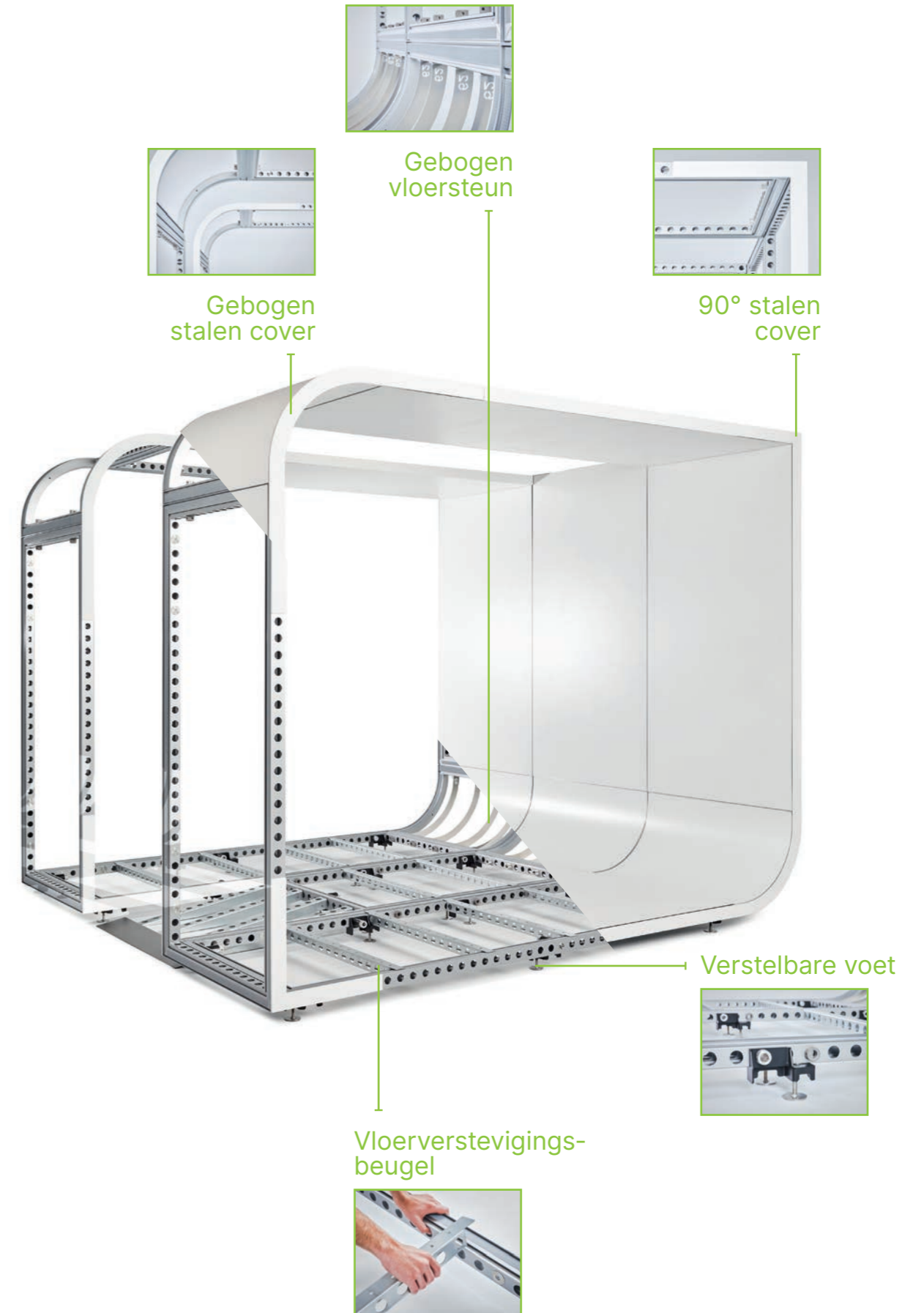
Hoe complex je ideeën ook zijn, met ons assortiment **gebogen b62 kaders met 7 radii** kan je elk ontwerp tot leven doen komen. De combinatie met onze standaardkaders biedt eindeloze mogelijkheden. De rechte en gebogen kaders zijn 100% compatibel door de perfecte 62 × 62 matrix en alle invullingen sluiten naadloos op elkaar aan.





360°

Wand, vloer, plafond? Eén kader, drie toepassingen. Met het 360° concept heeft beMatrix de standenbouw heruitgevonden. De sterke, lichte en modulaire aluminiumkaders laten zich monteren tot een unieke stand waarbij wanden, vloer en plafond tot één vloeiend geheel versmelten.





stap 4 / voeg het plafond en de vloer toe met hetzelfde kadersysteem
 RECHTE KADERS / DEUR / GEBOGEN KADERS / PLAFOND & VLOER



Covers

De beMatrix-kaders zijn handig en snel in opbouw. Veel standhouders willen de kaders zelf echter camoufleren, waardoor de structuur onzichtbaar wordt. Naast de mogelijkheid om standen naadloos af te werken met textieldoeken, hebben we ook **covers** ontwikkeld om **het gatenpatroon van de beMatrix-kaders te verbergen**. Zo krijgt je volledige stand een strakke look.



b62 Cover

Handige cover om op de b62 kaders te klikken.

Hoe monteren	Monteer de cover met de coverclip en werk af met een eindstuk .
Kleur	Standaard RAL 9006 TEC maar mogelijk in elke RAL-kleur.
Art. nr	608 +++++ D00 TG



Covertape

Snel, efficiënt en goedkoop alternatief voor de b62 cover. Geen lijmresten op het kader. Eenvoudig af te snijden tijdens de opbouw.

Hoe monteren	Verwijder de folie op de achterzijde en plak voorzichtig op het kader.
Kleur	Wit, grijs of zwart.
Art. nr	610 00 01



Stalen cover (90° of gebogen)

Een stevige cover in staal die voor extra ondersteuning zorgt bij het maken van overbruggingen. Een must voor 360° constructies.

Hoe monteren	Bevestig met Ø30 pins en manuele M8 connectoren.
Kleur	Poedercoating RAL 9006 TEC (standaard)
Art. nr	608 +++++ RAL




b62 Perfect cover (met textielsleuf)

Perfect cover garandeert een perfecte afwerking van brede voorkanten. Ideaal voor de afwerking van dubbele wanden en de beTruss.


Hoe monteren	Monteer de cover met de coverclip en werk af met een eindstuk .
Kleur	Poedercoating RAL 9006 TEC (standaard)
Art. nr	601 +++++ D00 TG



Coverclip

Tool om covers aan de kaders te bevestigen. Bevestig de coverclip op de gaten, klik de cover erop en klaar! Het rubber op de clip voorkomt dat de cover verschuift.

Art. nr	901 00 030 MKII
---------	-----------------




Eindstuk

Eindstuk voor b62 cover 608 +++++

Art. nr	608 11 01 TG
---------	--------------



	<p>M8 Pin</p>	<p>M8-bout om kaders vast te zetten op de pins. Snelle montage dankzij de lange geleiding.</p>
		<p>Art. nr 901 2048 0066 E</p>
	<p>M8 coverbevestiging</p>	<p>Stevig, stalen bevestigingssysteem om covers aan onze aluminiumkaders te bevestigen.</p>
		<p>Art. nr 901 00 033</p>




Corners

Perfect corners

De **Perfect corner** is een gelast kader in een hoek van 90°. In combinatie met b62 kaders (gebogen of recht) en deuren maakt de Perfect corner de meest uiteenlopende ontwerpen mogelijk. De Perfect corner bestaat uit een slot connector en een steunprofiel. Daardoor is het mogelijk om twee rechte panelen toe te voegen op een hoek met slechts één klein uitsteeksel. Met het oog op een maximale herbruikbaarheid hebben we ook een **aanpasbare Perfect corner** ontwikkeld waarmee je hoeken kan maken van 90° tot 180°. Dit hoekprofiel kan je vervoeren zoals een recht kader, maar kan je daarna omvormen tot een hoek. Het levert je een dubbele besparing op: in transportkosten en in de aankoop van nieuwe hoeken voor andere projecten.

Nog een andere optie is een hoek te maken met een standaardkader.

	Perfect corner (90°)	Standaardbreedte	248 mm 496 mm
		Standaardhoogte	Beschikbaar in standaardhoogtes. Elke hoogte is een veelvoud van 62 mm.
		Invullingen	Enkel Dibondpanelen (3 mm): met uitgefreesde V-groef zodat je het paneel kan buigen.
		Art. nr	690 0248 ++++ 30 E 690 0496 ++++ 30 E
	Perfect corner (90°)	Standaardbreedte	248 mm 496 mm
		Standaardhoogte	Beschikbaar in standaardhoogtes. Elke hoogte is een veelvoud van 62 mm.
		Invullingen	Alle types panelen (3 mm) of textiel: recht paneel, geen V-groef nodig.
		Art. nr	670 0248 ++++ 30 E 670 0496 ++++ 30 E

	Aanpasbare perfect corner (90°-180° & plat transport)	Standaardbreedte	248 mm 496 mm
		Standaardhoogte	Beschikbaar in standaardhoogtes. Elke hoogte is een veelvoud van 62 mm.
		Invullingen	Aluminium sandwichpaneel met uitsparing om hoek dicht te vouwen.
		Art. nr	694 0248 ++++ 30 E 694 0496 ++++ 30 E






Hoekprofielen

Een andere manier om hoeken te creëren, is het gebruik van hoekprofielen in plaats van kaders. De **Textile Square 62** is een populair product binnen dit gamma. Met dit profiel kan je twee wanden in een hoek van 90° aan de buitenkant afwerken.

	Textile square 62 (4 sleuven met schroefdraad)	Standaardbreedte	62 mm
		Art. nr	614 +++++ S04 TG
	Panel square 62 (4 sleuven met schroefdraad)	Standaardbreedte	62 mm
		Art. nr	633 +++++ S04 TG
			


Voor een compleet overzicht van alle hoekprofielen, bezoek de productpagina's op www.beMatrix.com.



Voetplaten


Zware, stalen **voetplaten** worden gebruikt om een constructie extra **stabiliteit** te bezorgen of als **sokkel voor vrijstaande constructies**.

De voetplaten zijn verkrijgbaar in verschillende vormen en afmetingen. De hoeken van de voetplaten zijn altijd afgerond om te vermijden dat klanten of bezoekers zich eraan kunnen kwetsen.


Voetplaat
(afwerking met poedercoating)

Standaardbreedte	992 mm
Standaardhoogte	496 mm
Art. nr	901 11 08 SET TG




Voetplaat
(afwerking met poedercoating)

Standaardbreedte	434 mm
Standaardhoogte	93 mm
Art. nr	901 11 09 SET TG



Voetplaat
(afwerking met poedercoating)

Standaardbreedte	496 mm
Standaardhoogte	496 mm
Art. nr	901 11 07 SET TG



Halve voetplaat
(zichtbaar aan slechts 1 zijde van het kader)

Standaardbreedte	992 mm
Standaardhoogte	310 mm
Art. nr	901 11 15 SET TG



Ballast voor kader (18 KG) & kaderverstevigingsbeugel

Met ballasten uit gegalvaniseerd staal kan je alle soorten binnen- en buitenconstructies versterken. In combinatie met een kaderverstevigingsbeugel worden de ballasten volledig onzichtbaar op hun plaats gehouden.

Art. nr	901 60 01
	901 60 02



Legplanken & bankdragers

Met de **bankdragers** van beMatrix kan je verschillende types legplanken en brochure- of boekenhouders in je stand of berging integreren.

De bankdragers kan je bovendien ook gebruiken om bijvoorbeeld het bovenblad van je onthaalbalie te ondersteunen. Onze combinatie van **beugels met een buis** is specifiek ontworpen om bijvoorbeeld kledij op kapstokken te presenteren.




	Legplank (60°)	Standaardbreedte	489 mm 985 mm
		Hoofdzakelijk gebruikt voor	A4 brochures
		Art. nr	901 36 0489 SHELF TG 901 36 0985 SHELF TG
	Bankdrager voor legplank (60°)	Standaardbreedte	Different sizes
		Hoofdzakelijk gebruikt voor	Ondersteuning voor de legplanken
		Art. nr	901 36 XX
	Buis	Standaardbreedte	889 mm
		Hoofdzakelijk gebruikt voor	Kapstokken
		Art. nr	901 36 0889 TUBE TG

Flatscreen- & panelhouders

Flatscreenhouder

Flatscreens zijn vandaag een must in elke moderne stand. Met onze **flatscreenhouder** kan je schermen op twee manieren integreren:

- **Ingebouwd:** het scherm wordt volledig ingebouwd en is op die manier volledig vlak uitgelijnd met het kadersysteem.
- **Opgebouwd:** het scherm komt voor het paneel uit (geen uitsparing nodig).

	Flatscreenhouder	Kaderbreedte	860 mm
		Art. nr	901 3706 0860 GALVA



Universele bevestigingsbeugel

Een **universele, stalen beugel** voor de montage van houten platen in onze kaders.

Dankzij deze beugels kunnen ook zwaardere elementen (zoals productstalen) aan de wand worden bevestigd.



Een **inbouwbeugel** is ook een stalen beugel. Items komen dan weliswaar aan de buitenkant van het kader. Dit type beugel is perfect om maatwerk te combineren met je beMatrix-voorraad, bijvoorbeeld om houten latten aan je structuur te bevestigen.

	b62 universele bevestigingsbeugel	Art. nr	901 3703 B62 GALVA
	b62 inbouwbeugel	Art. nr	901 3709 B62 GALVA





stap 7 / voeg voetplaten, beugels en flatscreenhouders toe

RECHTE KADERS / DEUR / GEBOGEN KADERS / PLAFOND & VLOER / COVERS /

LICHTBAK / HOEK / **VOETPLAAT** / BEUGELS / FLATSCREENHOUDER

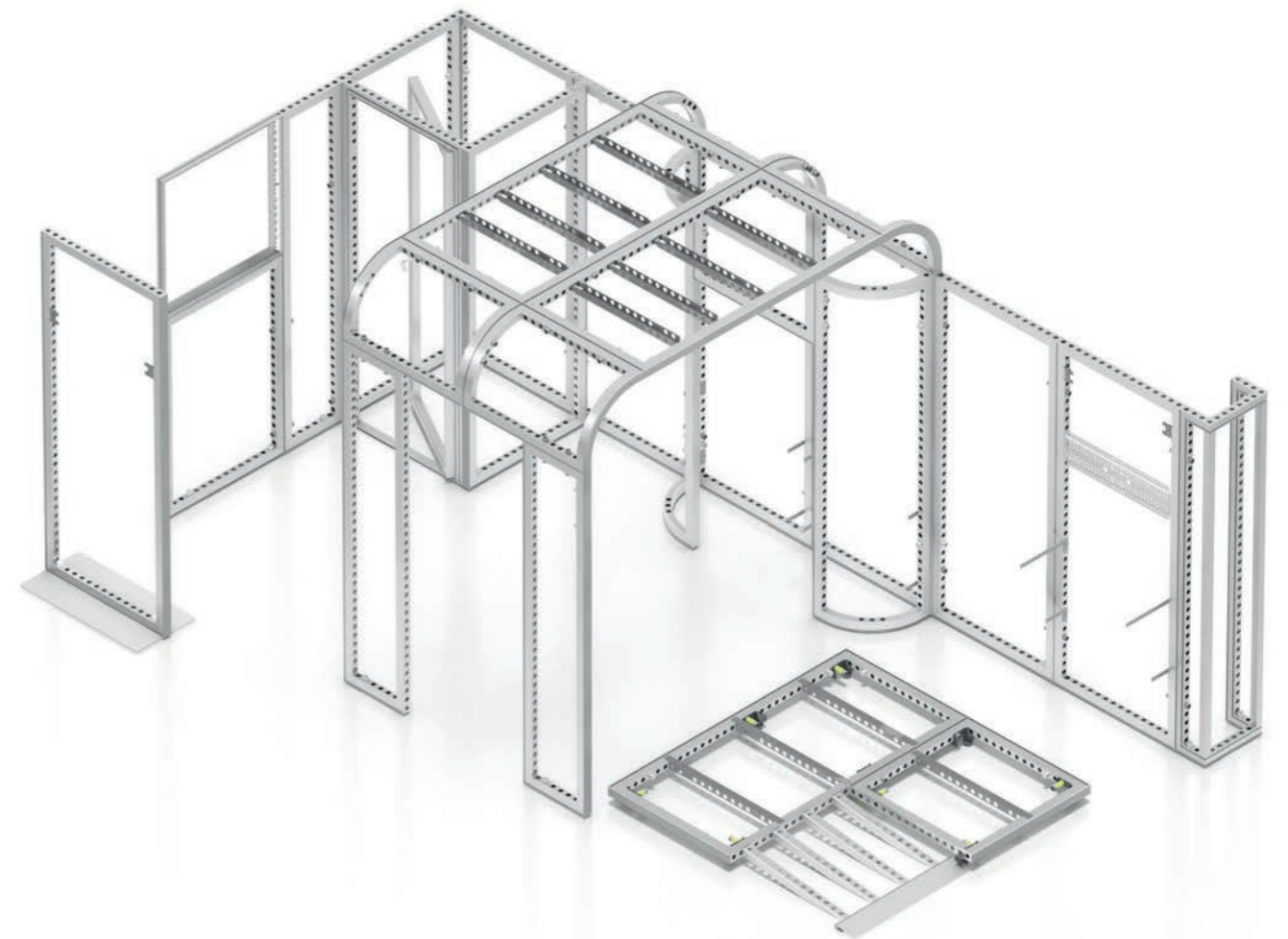


COMING SOON: beTV, een tv integreren op je stand was nooit eerder zo eenvoudig!

Ben je op zoek naar een oplossing met een strakke look voor de integratie van een tv-scherm op je stand? Dankzij beTV zijn geen beugels meer nodig om je tv te monteren. De beTV wordt namelijk vooraf volledig geïntegreerd in een aluminiumkader met grote gaten. De beTV is met andere woorden een b62-bouwsteen die je perfect in je constructie kan integreren.

Je hebt ook geen kabel nodig om een presentatie van je pc te delen: dankzij de draadloze oplossing One Quick Share koppel je je pc eenvoudig met de beTV door de USB-transmissie-eenheid in te pluggen in je pc. Met één druk op de knop verschijnt je pc-scherm dan op de beTV. Zelfs zonder wifi. Ideaal dus voor evenementen!

Meer weten over
beTV en onze andere
elektronicaoplossingen?
Lees onze
elektronicabrochure op
www.beMatrix.com.



Glaskaders


Ook glas is een mogelijke invulling voor onze kaders. Dankzij ons innovatieve **glaskader** kan je 'panelen in glas' eenvoudig en snel integreren in je ontwerp. Zo creëer je zonder al te veel moeite een perfecte eyecatcher.

Dit **gelaste kader** biedt alle voordelen van de standaard rechte b62 kaders. Tegelijk kan je de glaskaders naast elkaar en bovenop elkaar monteren en ze verbinden met de beMatrix connectoren.

In lijn met het DNA van beMatrix is het glaskader volledig compatibel met je bestaande voorraad. Voor de veilige montage van het glas wordt een **glas-montageset** meegeleverd.



Naast het gelaste kader kan je het glazen gedeelte van je stand ook opbouwen met **losse profielen**. Dat biedt als grootste voordeel dat geen profielranden zichtbaar zijn tussen de glassecties. Het is hierbij wel belangrijk dat de constructie rond het glas stevig genoeg is, bijvoorbeeld met een hoekprofiel bovenaan de glasprofielen.

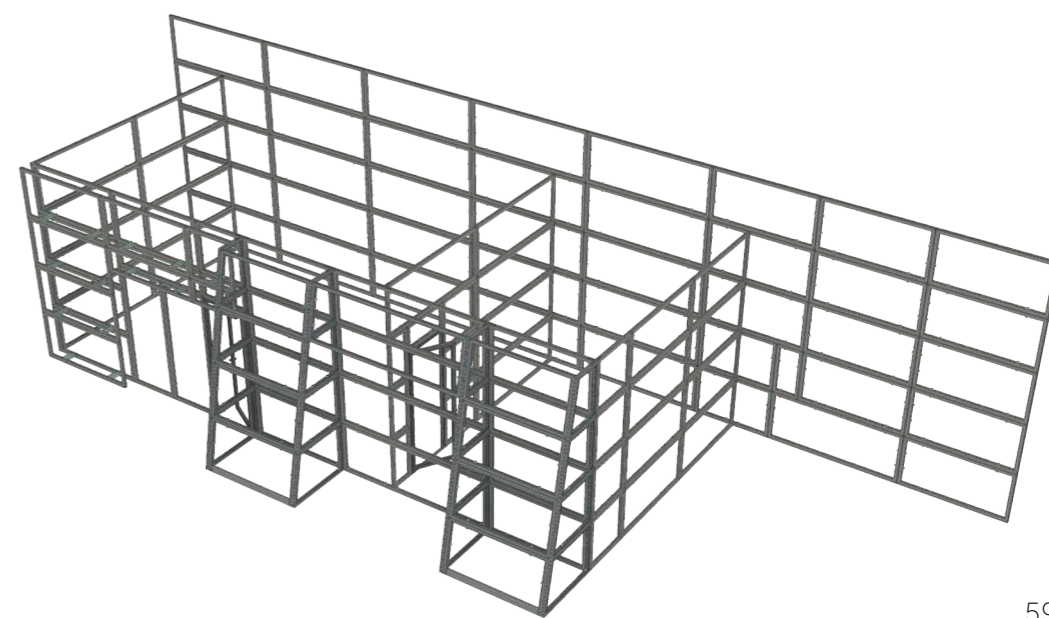





Ons glaskader kan ook worden ingevuld met plexiglas of andere materialen met een dikte van 3 tot 16 mm. Die dikte kan verschillen van land tot land op basis van de lokale regelgeving.



Specials

Met het beMatrix-kadersysteem zijn alle vormen, opstellingen en constructies denkbaar en haalbaar. Is een kader niet beschikbaar in ons standaardgamma? Dan kunnen we het ook op maat maken. Ook deze **maatwerkoplossingen** kan je meer dan één keer gebruiken, aangezien je ze eenvoudig opnieuw kan integreren in een andere stand met een andere configuratie. Of je stand eruit zal springen? Dat lijkt geen twijfel!





Boxscreens

De **Boxscreens** van beMatrix zijn **stevige hangende of standaard constructies** waarmee je ontwerp nog meer de aandacht trekt. Zowel de boxen zelf als de textieldoeken zijn makkelijk en efficiënt te monteren. Je kan zelfs verlichtingsoplossingen toevoegen. Zoals bij alle beMatrix-oplossingen kan je ook hier rekenen op een naadloze afwerking, waarbij de profielen niet zichtbaar zijn. De Boxscreens zijn beschikbaar in verschillende afmetingen.





iZi-meubilair

Naast het veelzijdige beMatrix-kadersysteem dat je eindeloos veel mogelijkheden biedt, bieden we je ook de 'iZi-range': modulair meubilair zoals bars en tafels voor de final touch van je stand.

De **iZi-bar** is een veelzijdige balie die je kan gebruiken als onthaaldesk, maar ook als bar of kast. De iZi-bar bevat twee legplanken, demonteerbare afsluitbare deuren en in de hoogte verstelbare voetjes. De iZi-bar is **volledig personaliseerbaar met panelen of textiel**, of je kan een iZi-bar Corner, Barfly of Elevation toevoegen voor een dynamischere look.

De **iZi-tafel** is een kant-en-klare tafel of zuil die je kan bekleden met verschillende types invullingen op maat van de functie of de configuratie van de stand. De iZi-tafel bestaat in twee uitvoeringen: als wandtafel of als statafel.

© Deusjevo

	Boxscreen	Grootte	Variabel
		Art. nr	727 +++++ +++++ +++++
	Boxscreen MINI	Grootte	Max. 1,5mx1,5mx1,5m
		Art. nr	728 +++++ +++++ +++++



© Silver Partners





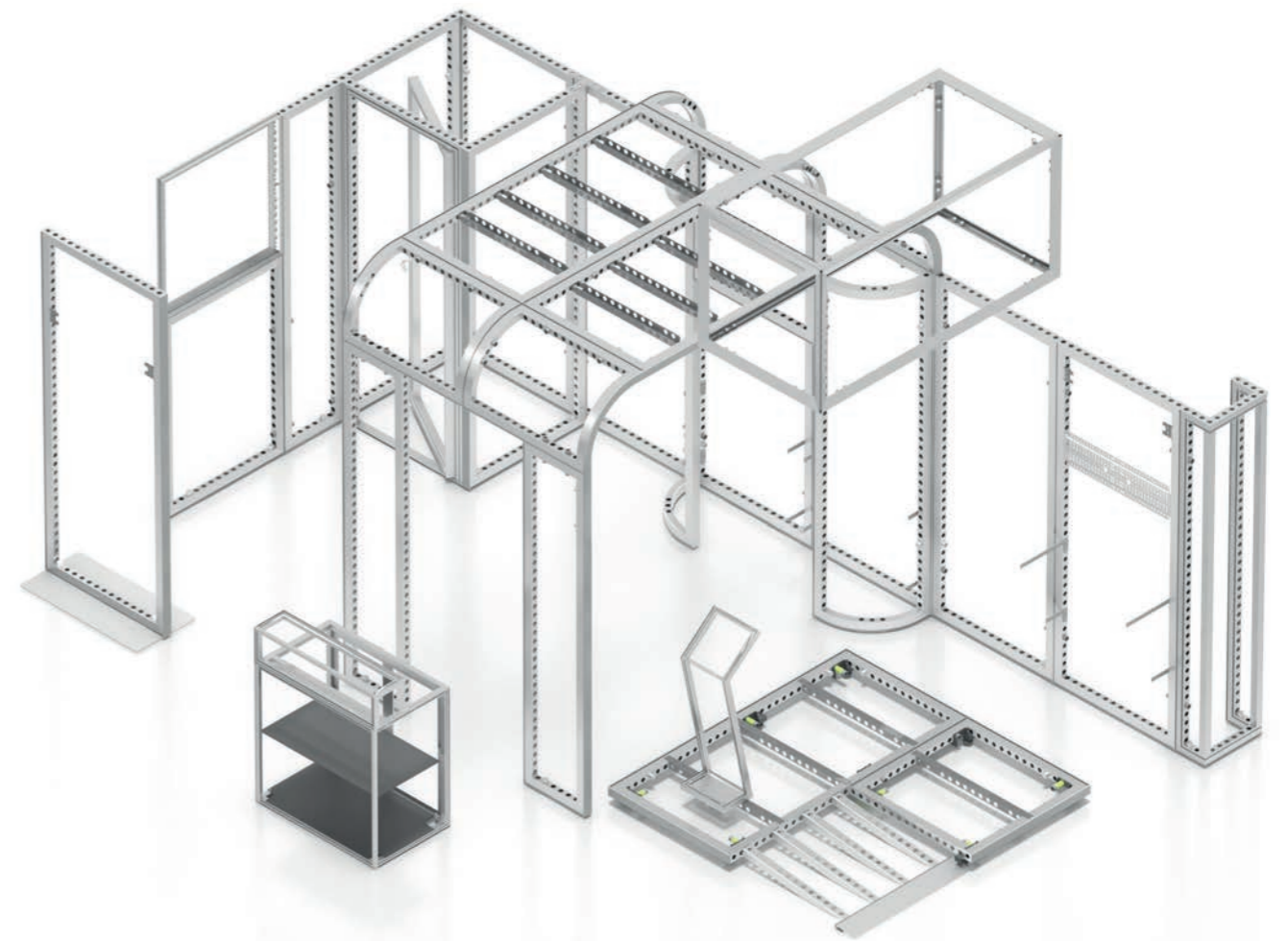
stap 8 / richt je stand in met Boxscreen en meubels

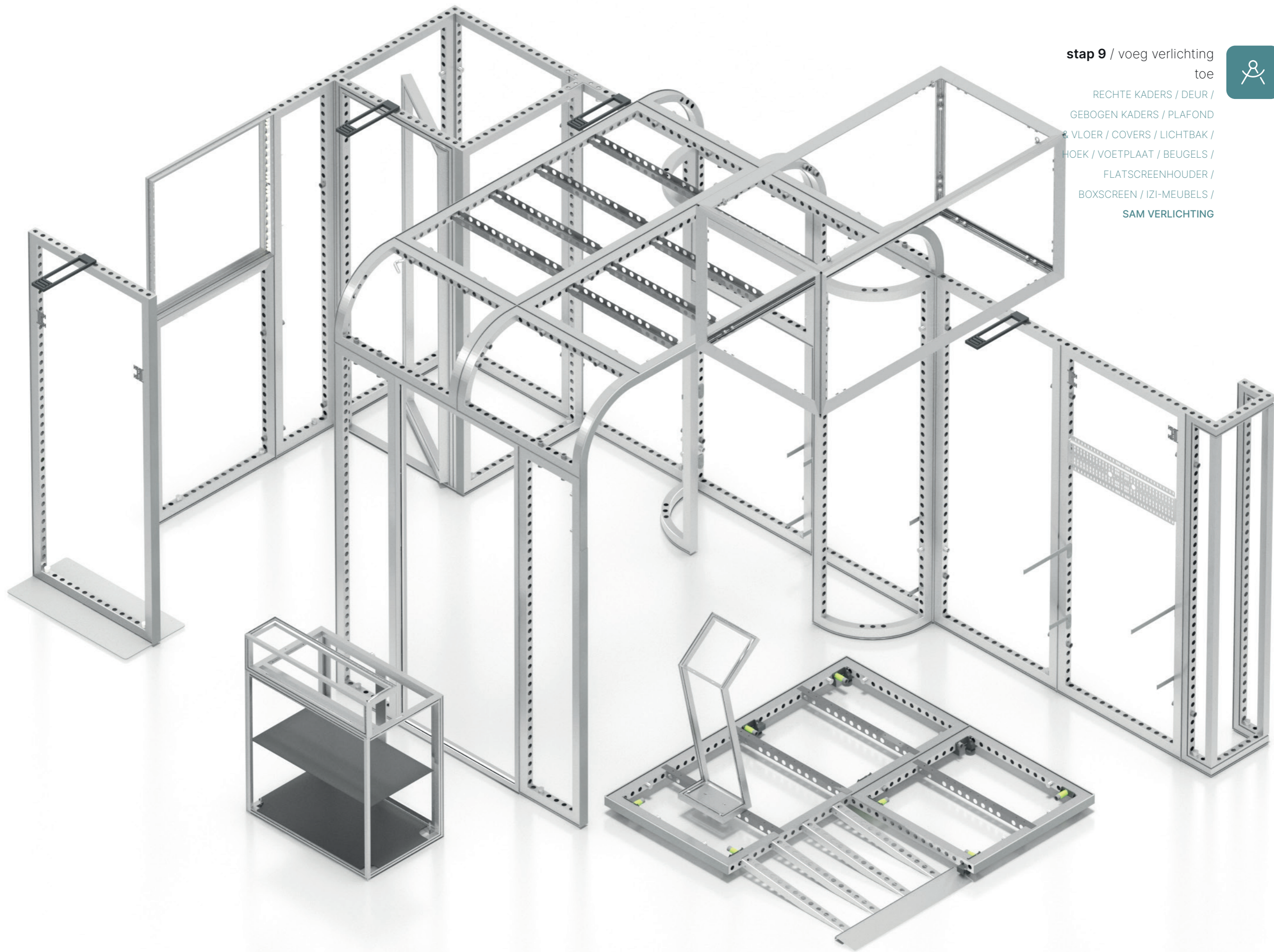
RECHTE KADERS / DEUR / GEBOGEN KADERS / PLAFOND & VLOER / COVERS / LICHTBAK /
HOEK / VOETPLAAT / BEUGELS / FLATSCREENHOUDER / **BOXSCREEN** / IZI-MEUBELS



Meer weten over ons
iZi-gamma? Download
de **iZi-brochure** op
www.beMatrix.com.

De volledig personaliseerbare **iZi-tabletzuil** blinkt uit door de strakke look en het uitgekende design. Je tablet blijft mooi op zijn plaats liggen en kabels zitten mooi weg. De tabletzuil kan vrijstaand gebruikt worden of bevestigd worden op de vloer.





stap 9 / voeg verlichting toe




- RECHTE KADERS / DEUR /
- GEBOGEN KADERS / PLAFOND
- & VLOER / COVERS / LICHTBAK /
- HOEK / VOETPLAAT / BEUGELS /
- FLATSCREENHOUDER /
- BOXSCREEN / IZI-MEUBELS /
- SAM VERLICHTING**



Pakketten


pop-IN

pop-IN is een flexibel concept voor het creëren van **indoor pop-up-belevingen**. Dat kan bijvoorbeeld een extra vergaderruimte in je kantoor zijn of een winkelruimte met een high-end look.



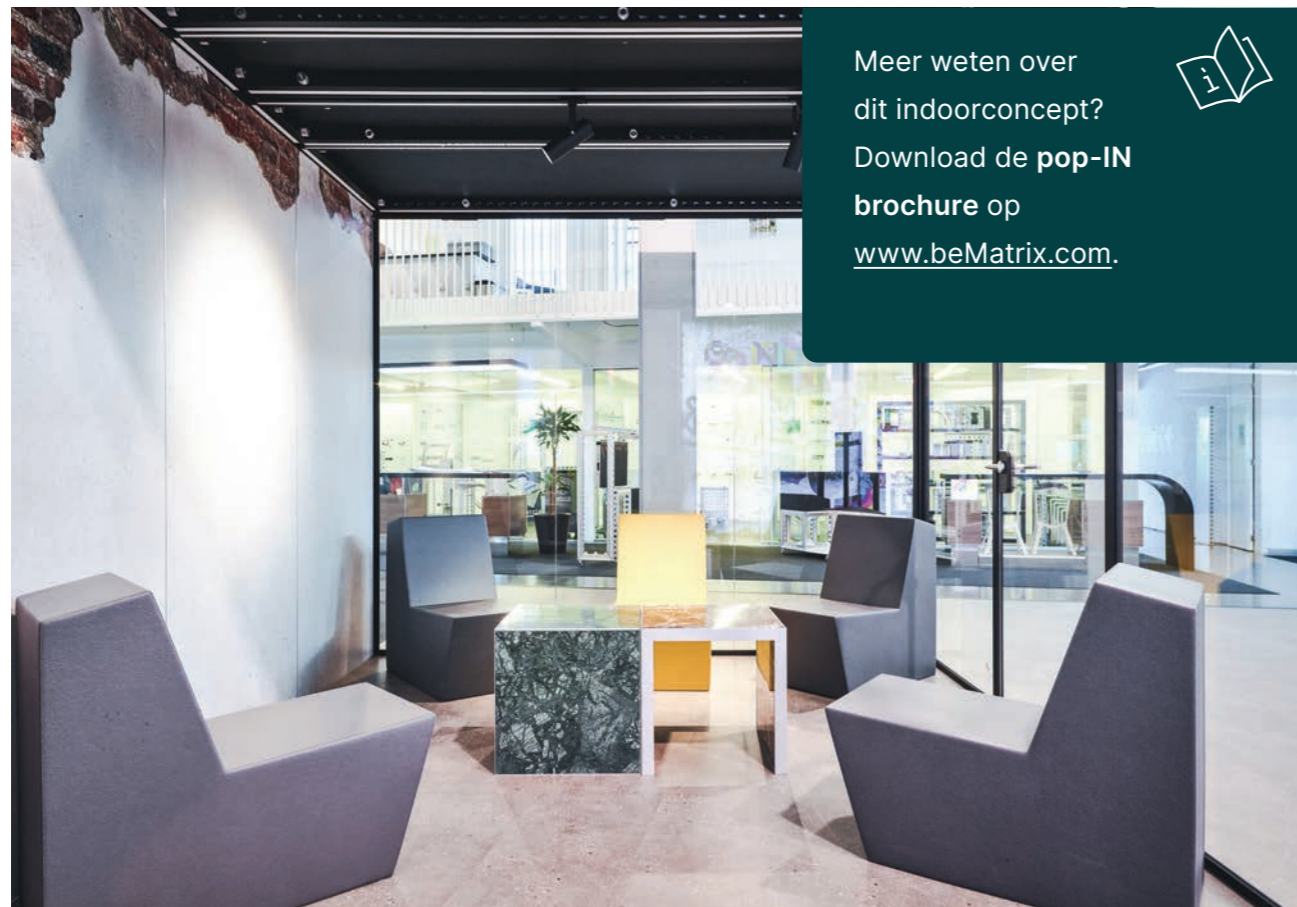
pop-IN pakket
3 x 3

Standaardbreedte	3100 mm
Standaardlengte	3100 mm
Standaardhoogte	2480 mm
Inclusief	Plafond, Tracklight met 2 spots, deur met pomp en cijferslot.
Art. nr	440 000 B/G



pop-IN pakket
6 x 3

Standaardbreedte	3100 mm
Standaardlengte	6138 mm
Standaardhoogte	2480 mm
Inclusief	Plafond, Tracklight met 6 spots, deur met pomp en cijferslot.
Art. nr	440 001 B/G




UnderCovr

En als je de onderdelen van het beMatrix-systeem ook eens toepaste buiten de beursvloer? Dankzij UnderCovr kan je ook eenvoudig **buiten tijdelijke constructies** opbouwen die tegelijk stevig zijn en bestand zijn tegen alle weersomstandigheden. Naast de kaders heeft beMatrix ook alle onderdelen in het gamma om weer en wind te doorstaan. UnderCovr beantwoordt aan de eisen van de EN 13782 veiligheidsnorm.



Het **profiel voor de invullingen** opent een waaier aan nieuwe mogelijkheden. Zo kan je een deel van je stand opbouwen uit glas, maar daarnaast zijn alle materialen van 6 tot 16 mm dik en tot 2,5 m hoog mogelijk.



Meer weten over dit outdoorconcept? Download de **UnderCovr brochure** op www.beMatrix.com.



© Les Standistes

Kickoff

Ken je onze Kickoff Packs al? Met deze **gebruiksklare bouwpakketten** kan je meteen aan de slag. Je kan kiezen tussen **START, EXTRA en DELUX**. Alle pakketten werden samengesteld op basis van onze expertise, waardoor je met één set kaders en onderdelen toch heel wat verschillende opstellingen kan bouwen. START is het basispakket, EXTRA en DELUX zijn uitbreidingen ervan. Deze Kickoff Packs zijn een ideale en voordelige oplossing voor al wie wil starten met beMatrix.

Alle Kickoff Packs bestaan uit b62 kaders, alle nodige verbinders, alle accessoires om je stand af te werken en een technische tekening en paneelplan (in .PDF en .DXF).

Wil je graag aan de slag met onze producten? Download de **Kickoff brochure** op www.beMatrix.com.




<p>UnderCovr pakket 3 x 3</p>	Standaardbreedte	3100 mm
	Standaardlengte	3100 mm
	Standaardhoogte	2480 mm
	Inclusief	ECO-finish kaders, onderdelen en canvas
	Art. nr	460 001 TG

<p>UnderCovr pakket 6 x 3</p>	Standaardbreedte	3100 mm
	Standaardlengte	6138 mm
	Standaardhoogte	2480 mm
	Inclusief	ECO-finish kaders, onderdelen en canvas
	Art. nr	460 000 TG


	START pakket	Inclusief	Rechte kaders, deur, SAM verlichting, connectoren en trolley
		Art. nr	410 001
	EXTRA pakket	Inclusief	Gebogen en kleine kaders, afdekprofielen, vloerplaat en beugels
		Art. nr	410 002
	DELUX pakket	Inclusief	Kaders in verschillende maten, lichtbak en vloer
		Art. nr	410 003

Verpakking

Met de groene **afstandshouder** kan je de aluminiumkaders netjes op elkaar stapelen op een pallet.



Kader-afstands-
houder



Lichtgewicht
trolley



Stalen
trolley

De kaders kunnen eenvoudig vervoerd worden in een **beMatrix-trolley**. We hebben twee trolleys in ons gamma:

- Een lichte trolley, gemaakt van zwarte MDF een voorzien van duurzame wielen.
- Een zware trolley, gemaakt van staal.





303

Support



beMatrix, je betrouwbare partner

Voor, tijdens en zelfs na je project, staat beMatrix altijd voor je klaar. De klanten van beMatrix kunnen rekenen op een uitgebreid en innovatief productgamma, creativiteit die zich vertaalt in een doordacht design, grondige technische en commerciële ondersteuning, flexibele levertermijnen en alle voordelen van een sterk, samenhangend internationaal verkoopnetwerk.



Logistiek

Het aluminium kadersysteem is licht en daardoor zeer ergonomisch en milieuvriendelijk: de standbouw hoeft niet te zeulen met zware structuren en tegelijk worden **het gewicht dat vervoerd moet worden en de CO2-uitstoot beperkt**.

beMatrix helpt bij het transport van vertrek tot aankomst, inclusief de douaneformaliteiten.




MybeMatrix

Technical leaflets & 3Ds
Via MybeMatrix vind je de technische leaflets en handleidingen van al onze producten op dezelfde plaats.
3D-ontwerpen tonen meer dan gewone beelden.
Krijg toegang tot de volledige 3D-bibliotheek!

beAcademy
Onze events zijn de perfecte gelegenheid om de veelzijdigheid van het kadersysteem te leren kennen en om een unieke blik achter de schermen van beMatrix te krijgen.

bePartner netwerk
Voor specifieke diensten werken we samen met een select aantal partners en leveranciers. Deze partners worden zorgvuldig geselecteerd en elk jaar opnieuw geëvalueerd.

Scan en ontdek onze partners!



beMasters
Ons internationale netwerk van standenbouwers.



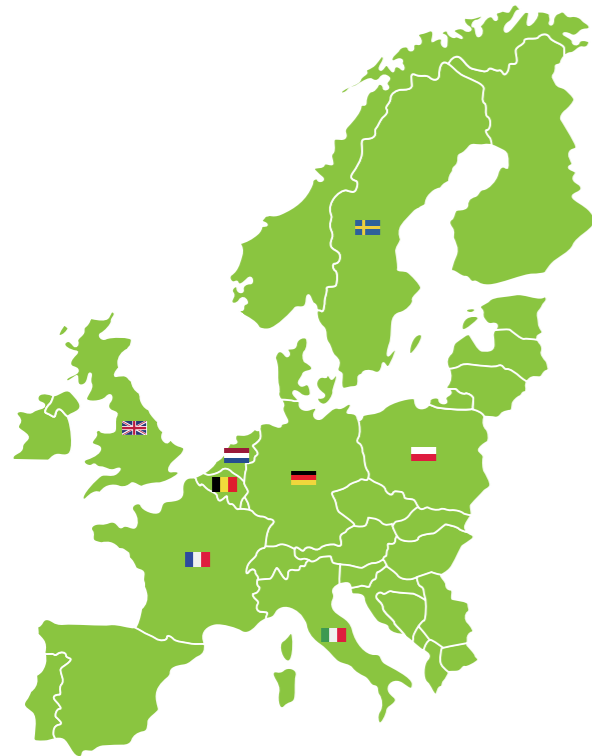
beCAD
Creëer, controleer en bereken je beMatrix-project met beCAD. Gratis all-in-one onlinetool voor beursontwerp.



Kontainer
Een ruime selectie projecten die je kennis laten maken met de producten en diensten van beMatrix en met de eindeloze mogelijkheden van ons systeem.

Global Rental Network

Het Global Rental Network is een **netwerk van servicecentra in Europa, de VS en het VK** waar altijd een uitgebreid gamma beMatrix-producten klaarligt. Dankzij dit netwerk hoef je je beMatrix-kaders en onderdelen niet elkaar keer te versturen, maar kan je beMatrix-onderdelen huren in de buurt van je event of beurs. De beschikbaarheid van de kaders is bovendien nagenoeg onbegrensd, waardoor je zelfs de meest uitzonderlijke projecten kan bouwen.



Locaties

+ 

We bieden twee verschillende huurformules aan een gunstig tarief aan en, misschien nog interessanter, de mogelijkheden om de kosten voor je beMatrix-project te spreiden.

Huren op korte termijn heeft een gemiddelde looptijd van 1 tot 5 weken.

Huren op lange termijn heeft een minimale looptijd van 1 jaar (vaste prijs voor de eerste 6 maanden). Je kan beide huurformules ook combineren, afhankelijk van je specifieke behoeftes.



Maak kennis met het Global Rental Network op onze **website** of in **brochures** op www.beMatrix.com.



Voordelen van ons wereldwijde verhuurnetwerk

- Huren op korte of op lange termijn (of een combinatie)
- Grote, lokale voorraad
- Lokale showroom dicht bij je locatie
- Technische advies en uitstekende service
- Proefopbouw mogelijk
- Geen bijkomende opslagruimte nodig

Contact



beMatrix HQ, België

Hoofdkantoor | Rental & Service Center

Wijnendalestraat 174
8800 Roeselare
Belgium

+32 51 20 07 50
info@beMatrix.com



beMatrix HQ, België

Productie

Industrieweg 49
8800 Roeselare
Belgium

+32 51 20 07 50
info@beMatrix.com



beMatrix Duitsland

Rental & Service Center

Benzstraße 14
35799 Merenberg
Germany

+49 171 35 44 014
k.stegmaier@beMatrix.com



beMatrix Scandinavië

Rental & Service Center

Idögatan 55
582 78 Linköping
Sweden

+46 727 28 34 54
m.hammarberg@beMatrix.com



beMatrix UK

Rental & Service Center

Unit 2 Lobb Farm, London Road
Tetsworth Thame OX9 7BE
United Kingdom

+44 1844 28 10 85
a.burton@beMatrix.com



beMatrix Frankrijk

Rental & Service Center

Le Parc de l'Événement
1, Allée d'Effiat, 91160 Longjumeau
France

+33 614 51 57 15
d.breitschaft@beMatrix.com



beMatrix Italië

Rental & Service Center

Via F. Marinotti 45
31029 Vittorio Veneto TV
Italy

+39 3453 65 69 32
g.grando@beMatrix.com



beMatrix USA

Kantoor | Productie | Rental & Service Center

4476 Park Drive
Norcross, GA 30093
United States

+770 225 0552
t.ericson@beMatrix.us



beMatrix Nederland

Rental & Service Center

Uilenwaard 6
5236 WB 's-Hertogenbosch
The Netherlands

+31 851 30 67 22
r.joeloemsing@beMatrix.com



beMatrix Polen

Rental & Service Center

Winogrody 28
61-663 Poznań
Poland

+48 513 18 00 99
l.checinski@beMatrix.com

RED DOT BAR

NEWSPAPER



le san
be any





We houden van onze klanten...

en van hun projecten! Scan deze QR-code en scroll door onze prachtige realisaties. Tentoonstellingen, beurzen, events, winkels, showrooms, pop-upconcepten... alles kan met beMatrix!





Nog meer beMatrix!

Maak kennis met onze elektronicaoplossingen, onze Xtreme Solutions en onze outdooroplossingen in de respectievelijke brochures op www.beMatrix.com of scan de QR-code hieronder.







logitech

The future of meetings

logitech

logitech

logitech

We work where You work

logitech

logitech

Innovative experiences loved by the advanced users

logitech

Precision, performance, mastery

logitech

Anywhere workplace

logitech logitech

logitech
Enable e
enable e



be strong ↔ **be stylish**
be anything.

Kom op bezoek

HQ Belgium
Wijnendalestraat 174
8800 Roeselare

contacteer ons

+32 (0)51 20 07 50
info@beMatrix.com

of boost je inspiratie

www.beMatrix.com
socials @beMatrix

f in   

