

POP-IN

be anything.

DE



Inspirationen

Inspirationen

- Büroeinrichtung
- Messe
- Handel

6
6
6
7

Elemente

Rahmen aus Glas

- Bestehende Square 62 Profile neues Eckstück
- Glasbereiche

10
14
16

Ausstattungen

Modularität

- Track light system
- LEDskin®
- Lichtkasten

22
22
22
22

Standards

3 × 3 Modul

6 × 3 Modul

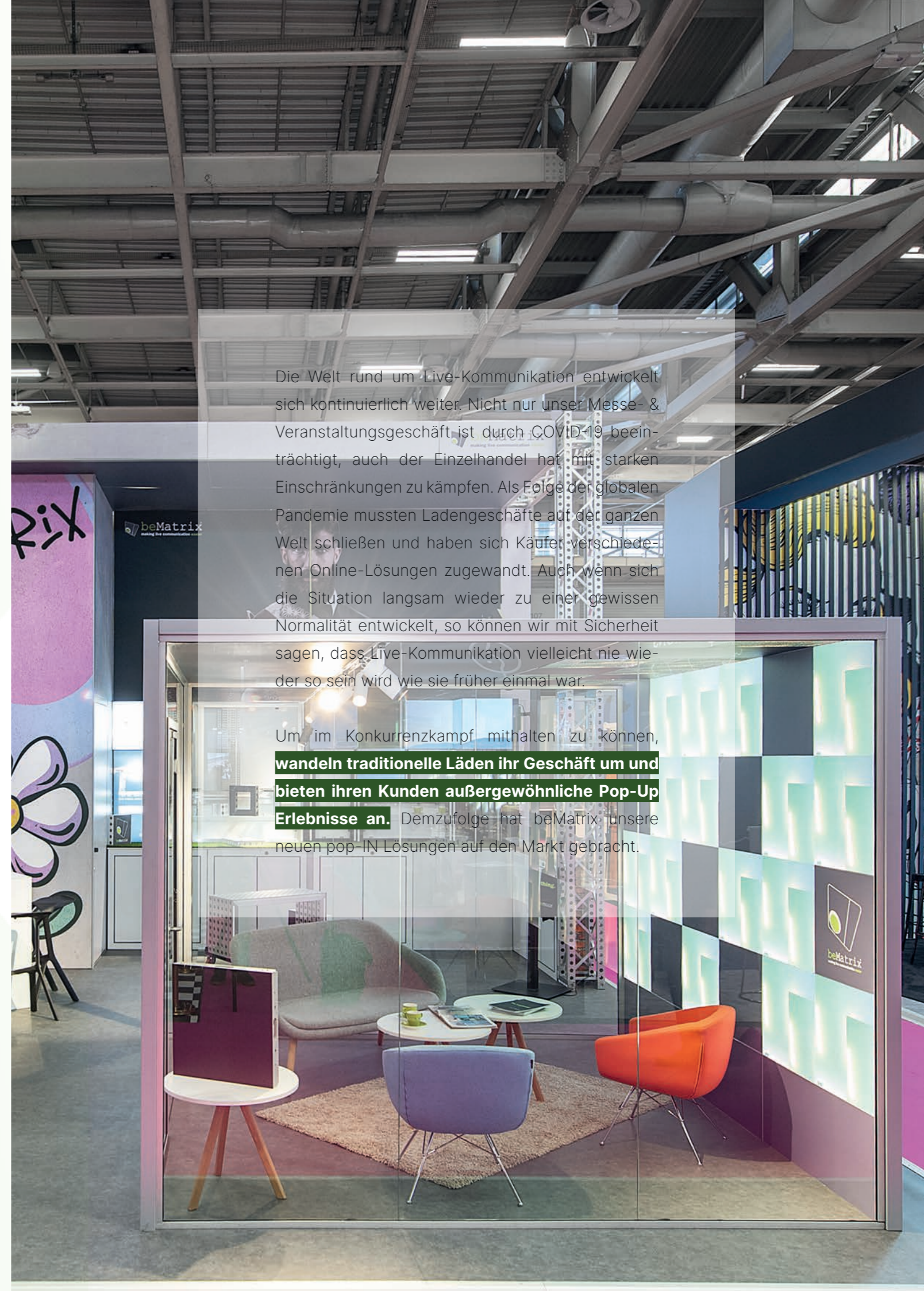
Die 8 beMatrix Säulen

bePartners zu Ihren Diensten

26
27
28
30

Die Welt rund um Live-Kommunikation entwickelt sich kontinuierlich weiter. Nicht nur unser Messe- & Veranstaltungsgeschäft ist durch COVID-19 beeinträchtigt, auch der Einzelhandel hat mit starken Einschränkungen zu kämpfen. Als Folge der globalen Pandemie mussten Ladengeschäfte auf der ganzen Welt schließen und haben sich Käufer verschiedenen Online-Lösungen zugewandt. Auch wenn sich die Situation langsam wieder zu einer gewissen Normalität entwickelt, so können wir mit Sicherheit sagen, dass Live-Kommunikation vielleicht nie wieder so sein wird wie sie früher einmal war.

Um im Konkurrenzkampf mithalten zu können, **wandeln traditionelle Läden ihr Geschäft um und bieten ihren Kunden außergewöhnliche Pop-Up Erlebnisse an.** Demzufolge hat beMatrix unsere neuen pop-IN Lösungen auf den Markt gebracht.





Inspirationen

01

Inspirationen

Pop-IN ist ein flexibles Konzept für Indoor Pop-Up Aktivitäten. Wenn Sie Ihrem bestehenden Sortiment nur zwei Elemente hinzufügen, öffnet sich Ihnen eine breite Palette an Möglichkeiten für Ihr bestehendes Inventar.

Büroeinrichtung

Ihre **Büroeinrichtung muss sich an das Wachstum der Firma und an die Bedürfnisse der Mitarbeiter*innen anpassen können.** Pop-In bietet die Lösung, ohne aufwendige und intensive Renovierungsbudgets zu beanspruchen



Messe

Die Elemente von pop-In sind **vollständig mit dem bestehenden Rahmensystem von beMatrix kompatibel,** so dass Sie pop-IN in Ihr nächstes Veranstaltungs- oder Standdesign integrieren können.



Handel

Mit pop-IN kreieren Sie ein **einzigartiges PopUp Einkaufskonzept,** das Konsumenten mit kurzzeitigen 'Wow'-Eindrücken begeistert.





02

Elemente

Rahmen aus Glas

Glas als Verkleidung ist ebenfalls eine Option, und die Montage wird mit dem **Glasrahmen** schnell und einfach. Diese innovative Lösung ermöglicht es Ihnen, einen **Glasausschnitt** in Ihr Design zu integrieren: der perfekte Blickfang, ohne viel Aufwand.

Dieser **geschweißte Rahmen** bietet alle Vorteile der geraden b62-Standardrahmen, wobei Sie diese Rahmen mit den bewährten beMatrix Konnektoren nebeneinander und übereinander montieren können.

Getreu unserer beMatrix DNA ist dieser Glasrahmen vollständig mit Ihrem vorhandenen Bestand kompatibel. Das Glas wird mit dem beiliegenden **Glasmontageset** sicher montiert.



Neben dem geschweißten Rahmen haben Sie auch die Möglichkeit, mit **losen Profilen** zu bauen. Der große Vorteil: Es gibt keine sichtbaren Profilkanten zwischen den Glaselementen. Wichtig ist hierbei jedoch, dass Sie für ausreichend Stabilität rund um das Glas sorgen, z.B. mit einem Eckprofil auf den Glasprofilen.




Unser Glasrahmen eignet sich auch für die Verwendung von Plexiglas und anderen Verkleidungen mit einer Stärke zwischen mindestens 3 und maximal 16 mm. Bitte beachten Sie, dass die Anforderungen an die Stärke von Land zu Land unterschiedlich sein können, abhängig von den örtlichen Vorschriften.






©No Limits



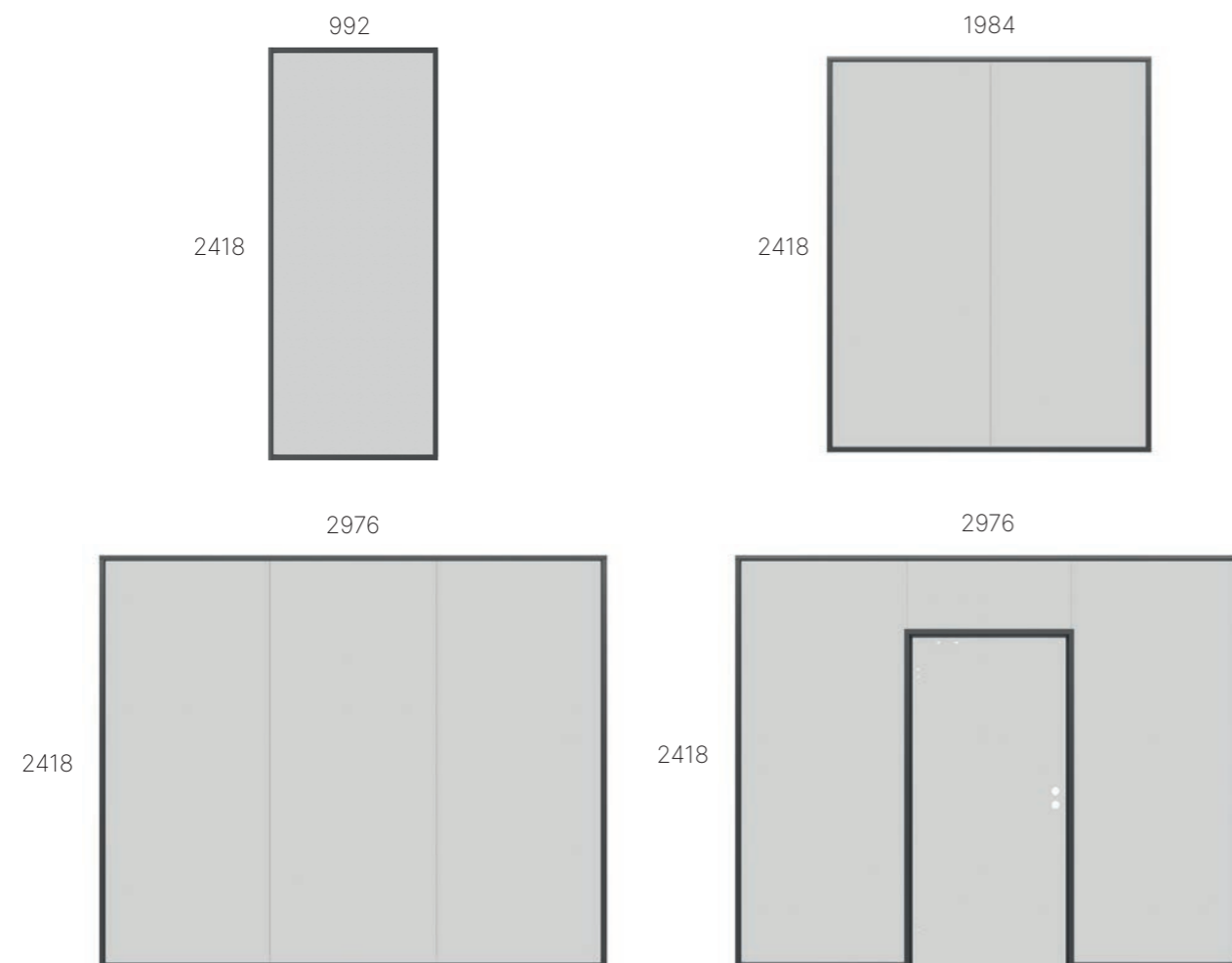

Bestehende Square 62 Profile neues Eckstück

Das Eckstück ist mit dem Fokus auf die beMatrix DNA entworfen worden. Während des Aufbaus ist es einfach zu nutzen und gewährleistet Flexibilität beim Design. Die Eckstücke helfen, **ein robustes pop-IN** mit einer maximalen Höhe von 2,5 m zu garantieren. Wenn Sie dieses Eckstück mit den bestehenden beMatrix Square 62 Profilen kombinieren, erhalten Sie eine hochwertige Veredelung Ihres pop-IN Designs.



Glasbereiche

Betreten Sie das pop-IN durch die Tür in einem der Glasbereiche. Die **verstellbare Tür (mit Türschließer und digitalem Schloss)** hat ein schlankes Design, das sich einfach in das pop-IN Design integrieren lässt.





beMatrix
Manufacturer of the
original frame system
with big holes.

beMatrix
be linear
be curved
be anything.



03

Ausstattungen

Modularität

Pop-IN ist Teil der beMatrix Familie und kann mit unseren bestehenden b62 Rahmenlösungen verbunden werden. Verleihen Sie Ihrem pop-IN die Akzente Ihrer Wahl oder gestalten Sie das pop-IN ganz nach Ihren Wünschen, um Ihre Marke hervorzuheben.


Track light system

Mit dem beMatrix Schienen-Beleuchtungssystem sind Kabel kein Thema mehr. Das Schienenprofil ermöglicht es Ihnen, **verstellbare und nahtlose Beleuchtung** zu Ihrem pop-IN Design hinzuzufügen. Das beMatrix 62 x 62 Profil stimmt mit dem bestehenden EUTRAC Profil überein. Dank der modularen DNA sind die Möglichkeiten nahezu unendlich. Bauen Sie eine Auswahl an Standard Delta Light Modellen aus unserem Sortiment in Ihr pop-IN ein.





LEDskin®

Pop-IN integriert LEDskin® nahezu perfekt, wie man bei diesem inspirierenden Design sehen kann. LEDskin® Rahmen sind in 3 Pixelabständen erhältlich: 1.9, 2.5 und 3.1 mm. Hierdurch sind **optimale Auflösung, Helligkeit und Reaktionszeit garantiert.** Dank der Abmessungen der LED Paneele passen diese perfekt in das beMatrix Konzept. Sowohl Rahmen als auch LEDskin® haben eine Dicke von 62 mm.



Lichtkästen

Setzen Sie in Ihrem pop-IN Lichtakzente mit einem Lichtkasten. Die beMatrix Lichtkästen **können einfach und ohne Werkzeuge in unser pop-IN System integriert werden.** Sie können zwischen einseitig oder beidseitig beleuchteten Lichtkästen wählen. Das Ergebnis ist ein minimaler und makelloser Look.



4 Seiten können unterschiedlich gestaltet werden



04

standards

3 x 3 Modul

ART. NR: 440 000 B/G

ABMESSUNGEN: 3100 x 3100 x 2480 mm

ERGÄNZUNGEN:

- Decke, Schienenbeleuchtung & 2 Lampen inklusive
- Tür mit Türschließer & digitalem Schloss inklusive



6 x 3 Modul

ART. NR: 440 001 B/G

ABMESSUNGEN: 6138 x 3100 x 2480 mm

ERGÄNZUNGEN:

- Decke, Schienenbeleuchtung & 4 Lampen inklusive
- Tür mit Türschließer & digitalem Schloss inklusive



Die 8 beMatrix Säulen



Qualitätsgarantie

beMatrix produziert seine Rahmen vollständig In-House. Hierdurch behalten wir über jeden Schritt im Produktionsprozess die hundertprozentige Kontrolle. Kontinuierliche Optimierung und Innovation sorgen dafür, dass das System den Anforderungen des Marktes weiterhin gerecht wird.



Hoher Fertigstellungsgrad

Das beMatrix Standbausystem verfügt über eine Reihe von Tools und Accessoires, um den Stand nach individuellen Wünschen fertigzustellen. Mit der Verkleidung, der 'Skin', kann das Rahmensystem sogar vollständig unsichtbar gemacht werden. Außerdem sehen Sie dank des 'Seamless' Konzepts keinerlei Nähte!

Designfreiheit

Ein beMatrix Stand verbindet die Vorteile eines modularen Systems mit den Möglichkeiten der Maßarbeit. Nahezu alle Formen, Linienführungen und Konstruktionen sind denkbar und umsetzbar. Mit denselben Rahmen können sehr gegensätzliche Standkonzepte kreiert werden.



Leichtgewicht

Das Aluminium Rahmensystem ist leichtgewichtig und darum außerordentlich ergonomisch und ökologisch: Der Standbauer muss keine schweren Strukturen schleppen und das Transportgewicht und die Emissionen bleiben begrenzt.



Schnell

Das beMatrix System steht für einen schnellen Auf- und Abbau. Durch sein Gewicht, seine Schlichtheit und seine Montage ohne Werkzeuge wird viel Zeit gespart. Hierdurch kann der Gestaltung mehr Beachtung geschenkt werden, wodurch es einen deutlichen Unterschied im Vergleich zu anderen Ständen gibt.

Lange Lebensdauer

Das System ist äußerst stabil und hierdurch endlos wiederverwendbar. Gebrauchsspuren verkürzen die Lebensdauer nicht, da das System am Stand unsichtbar gemacht werden kann.

Ökologisch verantwortungsvoll

Durch sein leichtes Gewicht, seine lange Lebensdauer und seine Modularität ist das beMatrix Rahmensystem das nachhaltigste System am Markt. Darüber hinaus ist unbehandeltes Aluminium zu 100% recycelbar und kann ohne Qualitätsverluste einfach wiederverwendet werden.

Internationales Netzwerk

beMatrix hat 3 Produktionsstätten und weltweit verschiedene Service Hubs, um vor Ort Unterstützung bieten zu können. Das bePartner-Netzwerk bündelt die echten Botschafter des beMatrix Rahmensystems, jeder mit seiner eigenen Spezialisierung: Standbau, Druck, LEDskin®, Vermietung, Double Deck... Eine kreativer Ideenaustausch von dem Sie als Kunde maximal profitieren.



bePartners zu Ihren Diensten

bePartner LEDskin®

Unsere LEDskin® bePartner haben einen Minimumvorrat an LEDskin® und jahrelange Erfahrung im audiovisuellen Bereich. Sie können Ihnen bei einer perfekten Integration unserer LEDskin® in Ihrem beMatrix-Stand und beim Zusammenstellen von auffälligem Content weiterhelfen.

bePartner printed textiles

Das Bedrucken eines Tuches nach Maß ist echte Präzisionsarbeit. Unsere bePartner für Textildruck haben bewiesen, dass sie dies exzellent beherrschen und hierbei immer einen perfekten Service liefern.

bePartner build

Unsere bePartner build verfügen über einen großen Vorrat an Rahmen und Zubehörteilen, integrieren unsere neuesten Innovationen, denken „out-of-the-box“ und optimale Dienstleistung hat für sie einen hohen Stellenwert.

bePartner LEDskin® content

Steht Ihnen bereits LEDskin® zur Verfügung, aber Sie sind noch auf der Suche nach jemandem, der Ihnen mit Ihrem Content helfen kann? Unsere Content Partner werden Ihnen mit Rat und Tat zur Seite stehen. Von der Erstellung des Contents bis hin zu einer optimalen Wiedergabe auf Ihrer LEDskin®-Konstruktion.

bePartner printed panels

Das Bedrucken eines Ausfüllpaneels für unsere beMatrix-Rahmen scheint einfach zu sein, ist jedoch nicht immer unkompliziert. Unsere bePartner für bedruckte Paneele haben bewiesen, dass sie dies exzellent beherrschen und hierbei immer einen perfekten Service liefern.



be strong  **be stylish**
be anything.

Besuchen Sie uns

HQ Belgium
Wijnendalestraat 174
8800 Roeselare

Kontakt aufnehmen

+32 (0)51 20 07 50
info@beMatrix.com

Ihre Inspiration steigern

www.beMatrix.com
socials @beMatrix
